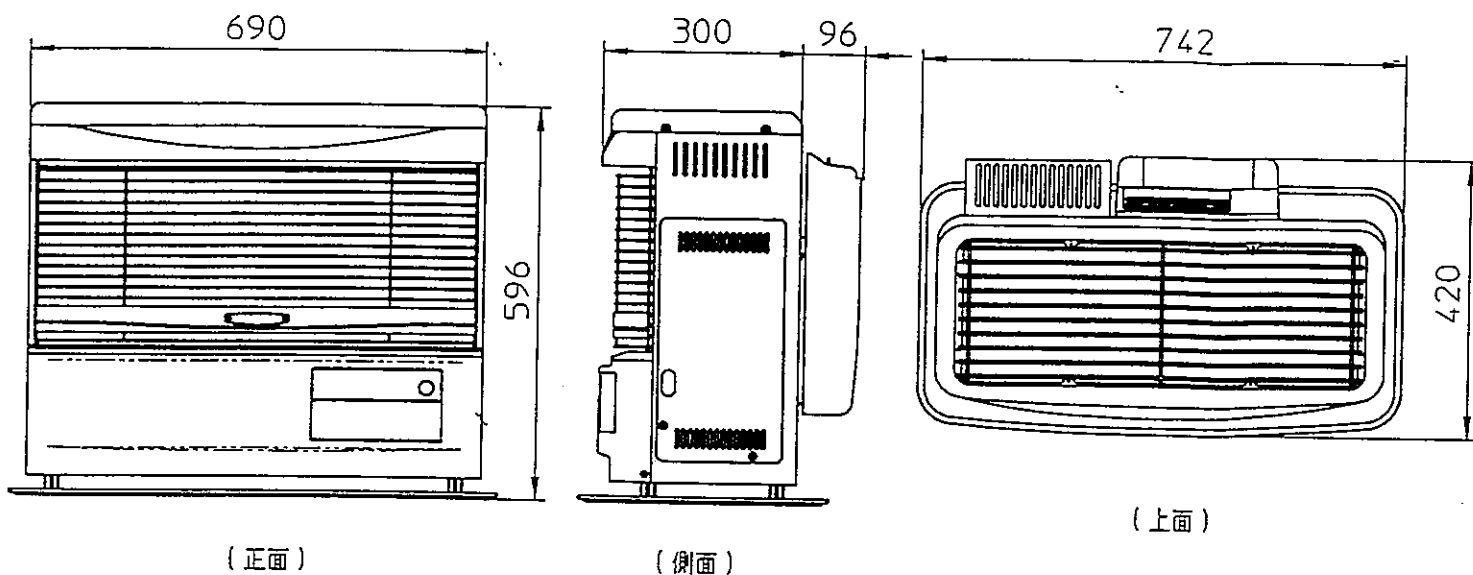


■外形寸法図 (単位: mm)

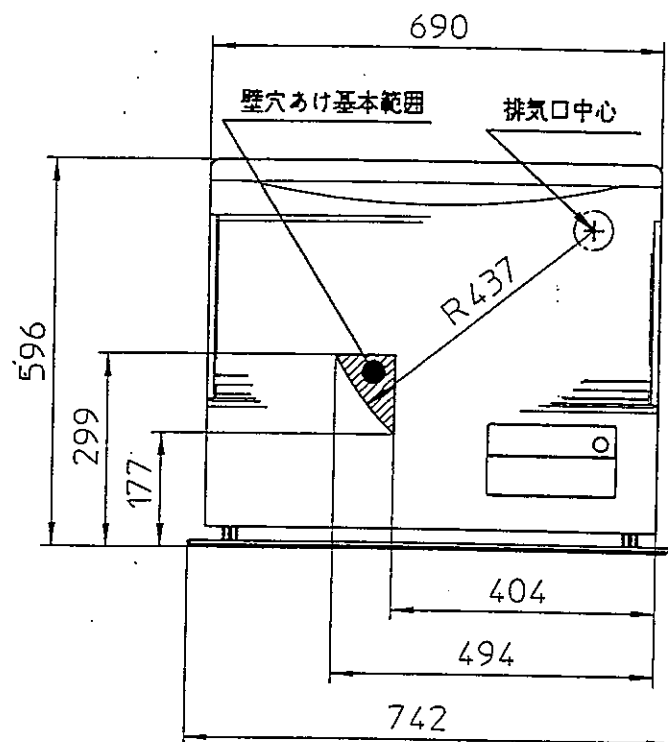


(正面)

(側面)

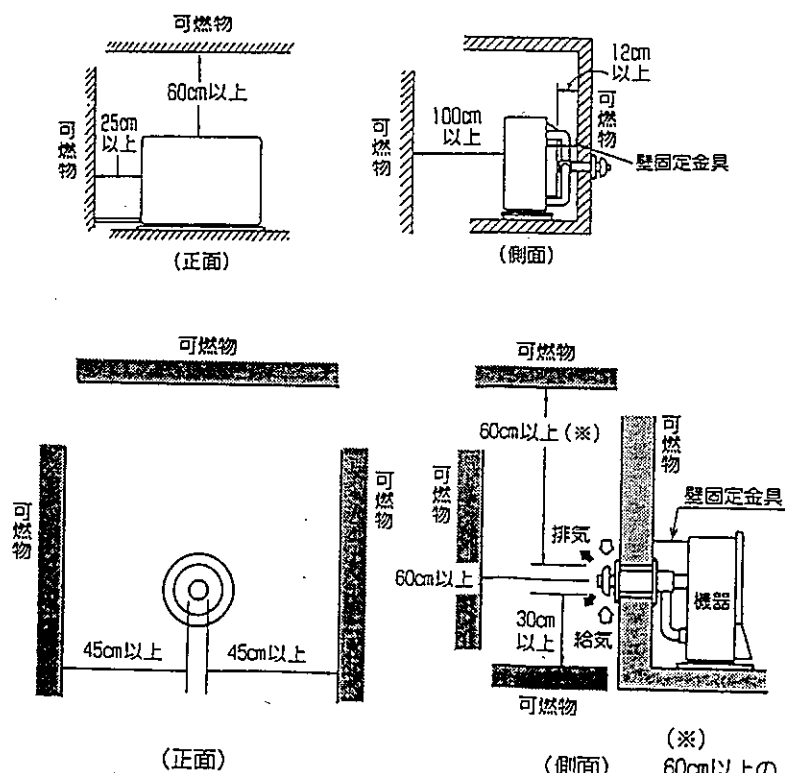
(上面)

■<給・排気筒取付位置> (単位: mm)



(正面)

■<給・排気筒取付位置> (単位: cm)



(正面)

(側面)

(※) 60cm以上の寸法は、不燃材を使用する場合は30cm以上とする。

形 式	UF-653CSD	
種 類	ホット式・強制給排気形・強制対流形	
点火方式	電気点火方式	
使用燃料	灯油 (JIS1号灯油)	
燃焼状態	最大	最小
燃料消費量	床暖	0.750 l/h
	ストーブ単独	0.198 l/h
発熱量 (入力)	床暖	25.870kJ/h(6,180kcal/h)
	ストーブ単独	6.830kJ/h(1,630kcal/h)
熱効率	床暖	90%
	ストーブ単独	83%
暖房出力	床暖	6.47kW(5,560kcal/h)
	ストーブ単独	1.57kW(1,350kcal/h)
最大床暖房出力	1.28kW(1,100kcal/h)	
パワーアップヒーター出力	0.52kW(450kcal/h)	
本体水容量(上限まで)	1.4 l	
床暖房用熱交換器の最高使用圧力	貯湯タンク大気開放形	
外形寸法	高さ595mm, 幅742mm, 奥行420mm(置台を含む)	
質 量	36.0kg	
電源電圧及び周波数	100V 50/60Hz	
定格消費電力	床暖房 点火時	138/147W
	床暖房 運転時	66/ 68W
	ストーブ単独 点火時	110/113W
	ストーブ単独 運転時	48/ 45W
最大	(床暖・パワーアップヒーター運転時) 650/660	
床パネルの接続面積	5~19.8m ² (3~12畳)	
給排気筒呼び径	D40	
給排気筒壁貫通部孔径	80mm	
排気温度	床暖	230℃以下
	ストーブ単独	240℃以下
電流ヒューズ	10A	
温度ヒューズ	109℃	
安全装置	対震自動消火装置・停電安全装置・点火安全装置・過熱防止装置	
その他の装置	循環水位検知装置・排気筒はずれ検知装置・パワーアップヒーター過熱防止装置	
温水配管接続口径	8mm	
附 属 品	置台・ゴム製送油管・ホースバンド(ゴム製送油管用2個) 給排気筒セット・ホースバンド(温水用4個)・センサー取付ねじ(1本)・しゃ熱板 壁固定金具A・壁固定金具B・取付ねじ(4本)・排気管スペーサ・取付ねじ黒(2本) ベアホース(2.5m)・コード固定ねじ(1本)・給排気筒取付ねじ(3本)	

名称	床暖房用密閉式石油ストーブ
形式名	UF-653CSD
	サンデン株式会社