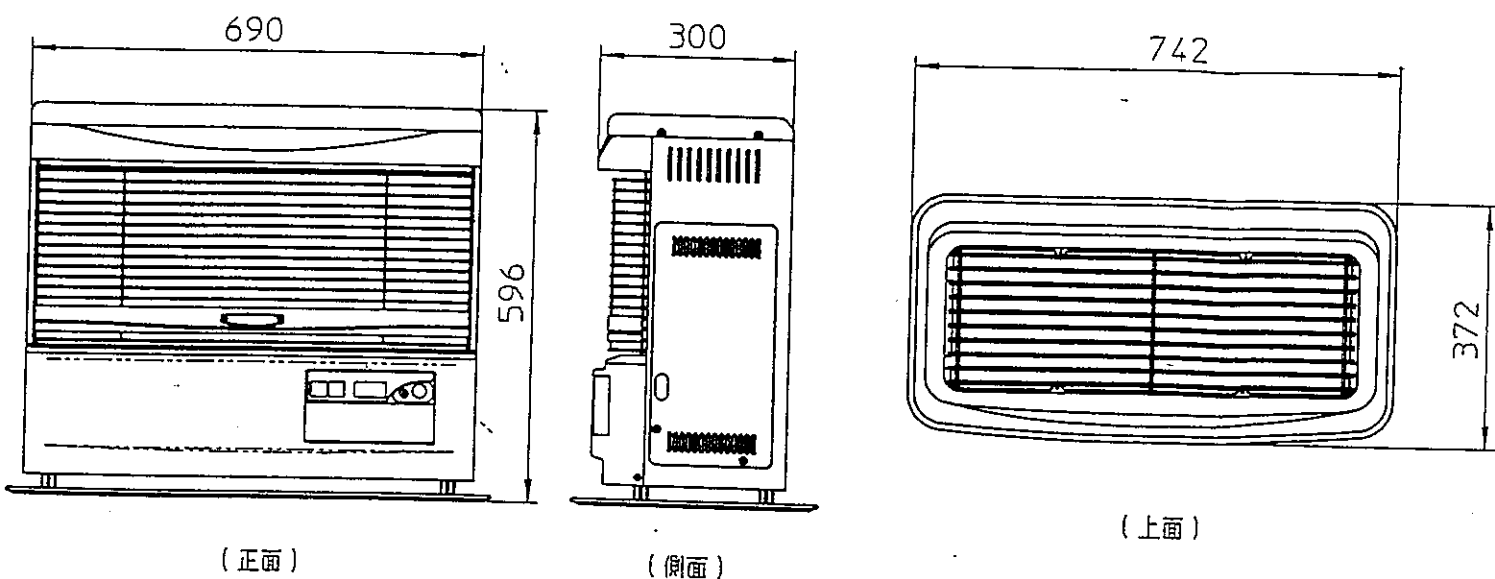
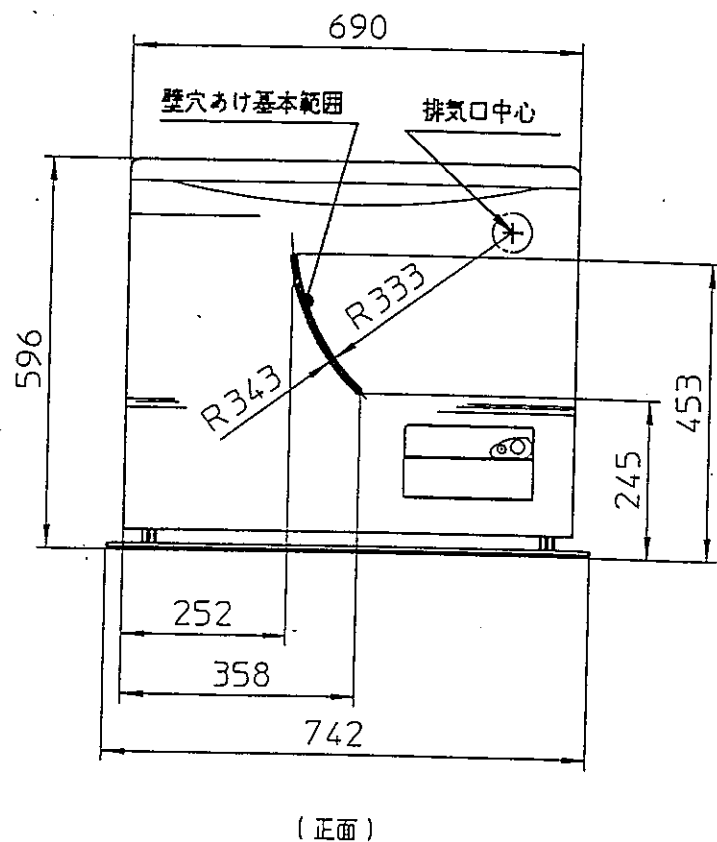


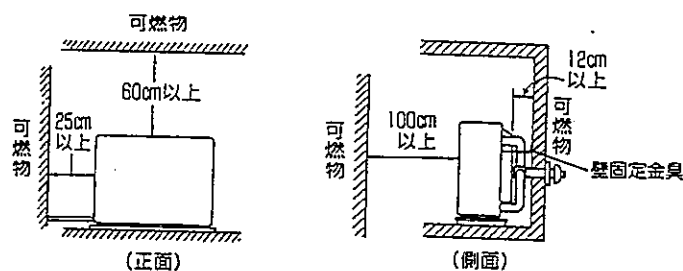
■外形寸法図 (単位: mm)



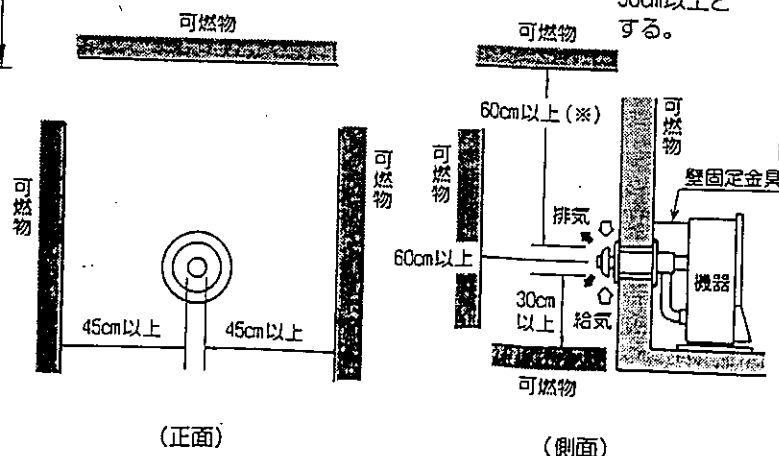
■<給・排気筒取付位置> (単位: mm)



■<給・排気筒取付位置> (単位: cm)



(※)
60cm以上の寸法は、不燃材を使用する場合は30cm以上とする。



形 式	UF-653BS		
種 類	ポット式・強制給排気形・自然対流形		
点火方式	電気点火方式		
使用燃料	灯油 (JIS1号灯油)		
燃焼状態	最 大	最 小	
燃料消費量	床暖	0.750 l/h	
	ストーブ単独	0.510 l/h	
発熱量 (入力)	床暖	25,870kJ/h(6,180kcal/h)	
	ストーブ単独	17,590kJ/h(4,200kcal/h)	
熱効率	床暖	90%	
	ストーブ単独	85%	
暖房出力	床暖	6.47kW(5,560kcal/h)	
	ストーブ単独	4.15kW(3,570kcal/h)	
最大床暖房出力	1.28kW(1,100kcal/h)		
本体水容量(上限まで)	1.4 l		
床暖房用熱交換器の最高使用圧力	貯湯タンク大気開放形		
外形寸法	高さ595mm, 幅742mm, 奥行372mm(置台を含む)		
質 量	32.0kg		
電源電圧及び周波数	00V 50/60Hz		
定格消費電力	床暖房 運転時	点火時	76/ 84W
		燃焼時	32/ 38W
	ストーブ単独 運転時	点火時	47/ 49W
		燃焼時	13/ 14W
床パネルの接続面積	5~19.8m ² (3~12畳)		
給排気筒呼び径	D40		
給排気筒壁貫通部孔径	80mm		
排気温度	床暖	260℃以下	
	ストーブ単独	260℃以下	
電流ヒューズ	7A		
安全装置	対震自動消火装置・停電安全装置・点火安全装置		
その他の装置	循環水位検知装置・排気筒はずれ検知装置		
温水配管接続口径	8mm		
附 属 品	置台・ゴム製送油管・ホースバンド(ゴム製送油管用2個)・しゃ熱板 給排気筒セット・ホースバンド(温水用4個)・センサー取付ねじ(1本) 壁固定金具A・壁固定金具B・取付ねじ(4本)・給排気筒取付ねじ(3本) ヘアホース(2.5m)・コード固定ねじ(1本)		

名称	床暖房用密閉式石油ストーブ
形式名	UF-653BS
	サンデン株式会社