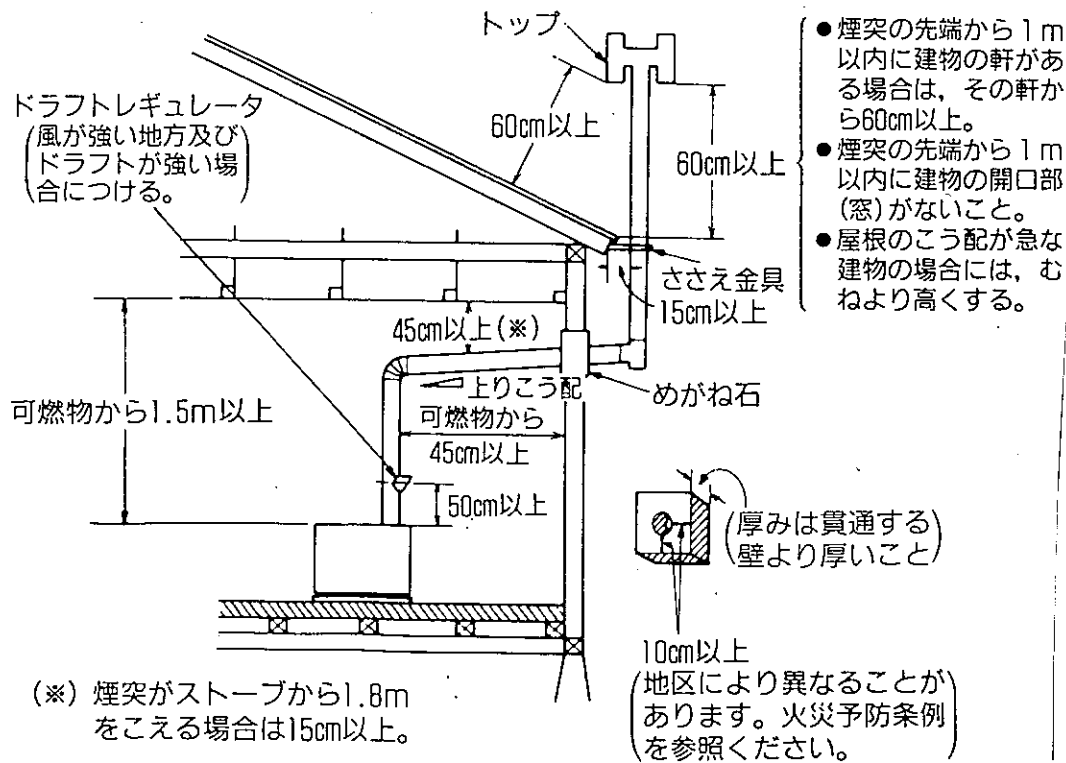
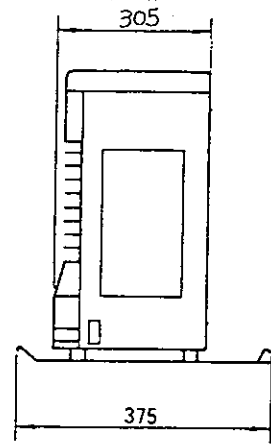
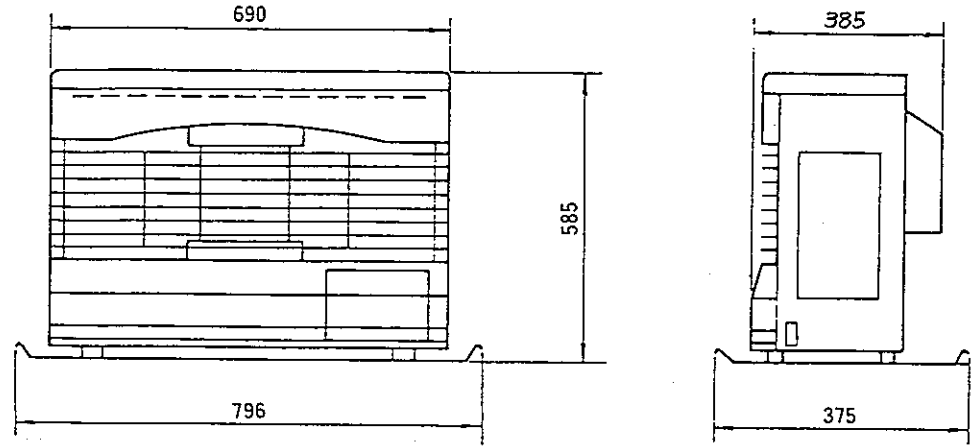


■外形寸法図



■仕様表

項目	形式名	KE-111WX・111CWX-S(ホワイト), -M(木目)	
種類		ポット式・強制通気・強制対流	
燃料消費量(k/時)		0.198~1.008	
発熱量(kcal/時)		1,630~8,260	
熱効率(%)		微少: 72・大: 74	
暖房出力(kcal/時)		1,170~6,110	
暖房の目やす	寒冷地	木造	19畳まで(31.5㎡)
		コンクリート	30畳まで(49.5㎡)
	温暖地	木造	18畳まで(30.0㎡)
		コンクリート	25畳まで(41.5㎡)
消費電力	点火時(W)(50/60Hz)	90/90	
	燃焼時(W)(50/60Hz)	温風ON時: 34/34	
外形寸法	本体(mm)	高さ585×幅690×奥行	
	置台含(mm)	高さ585×幅796×奥行375	
本体重量(kg)		265(WX) 30(CWX)	
点火制御	点火方式	自動点火(セラミックヒータ)	
	点火モード	通常モード(中燃焼)・速暖モード(大燃焼)	
	再点火時間(分)	消火後15分	
	点火油量(ml/分)	4.2	
タイマ(50/60Hz)		点火用: 24時間デジタルタイマ・消火用: 1時間後OFFタイマ	
燃焼制御	火力調節	手動(微少~大)・自動(微少~大)・クイック微少付	
	室温調節	設定: 12~32℃ 現在室温: Lo 10~34℃ Hi PID制御	
	空燃比調節	自動BM回転数制御	
	停電時燃焼	可(レバー切替)	
バーナー		ブルーバーナー	
温風制御	空気清浄器仕様	電気集塵方式, 消費電力: 20/20W, 手動: 风量強・弱2段切替	
	温風切替	手動: 強・弱2段切替	
	吹出口構造	下吹出	
煙突	接続位置	左右取付可	
	接続口径(mm)	φ106	
ドラフト範囲(mmAq)		-1.0~-2.5(大燃焼時)	
安全装置		対震自動消火装置・停電時安全装置・電流ヒューズ(7A)・過熱防止装置・BMロック検出・異常室温検出・空気清浄機自動停止装置	
付属品		置台・本体固定金具(2ヶ)・取付ねじ(4本)・ゴム製送油管(2.5m)・ホースバンド(2ヶ)・ドレンガイド・センサー取付ねじ・しゃ熱板	

サンデン株式会社  
サンデン販売株式会社

名称	半密閉式石油ストーブ
形式名	KE-111WX・111CWX
承認印	