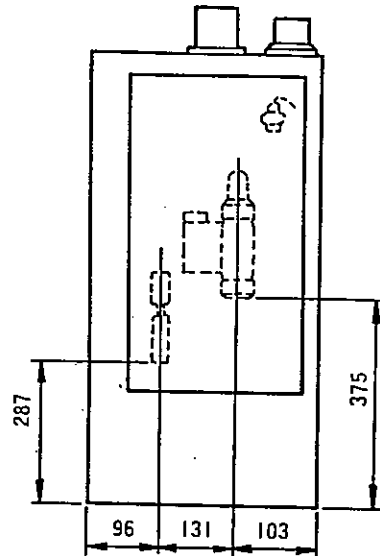
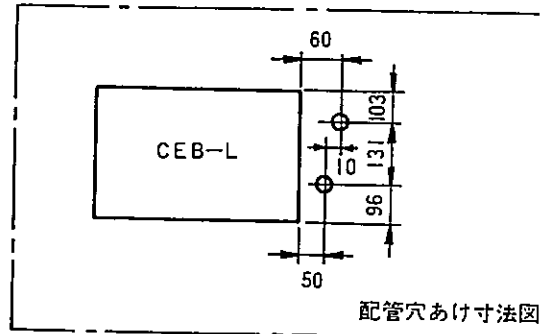
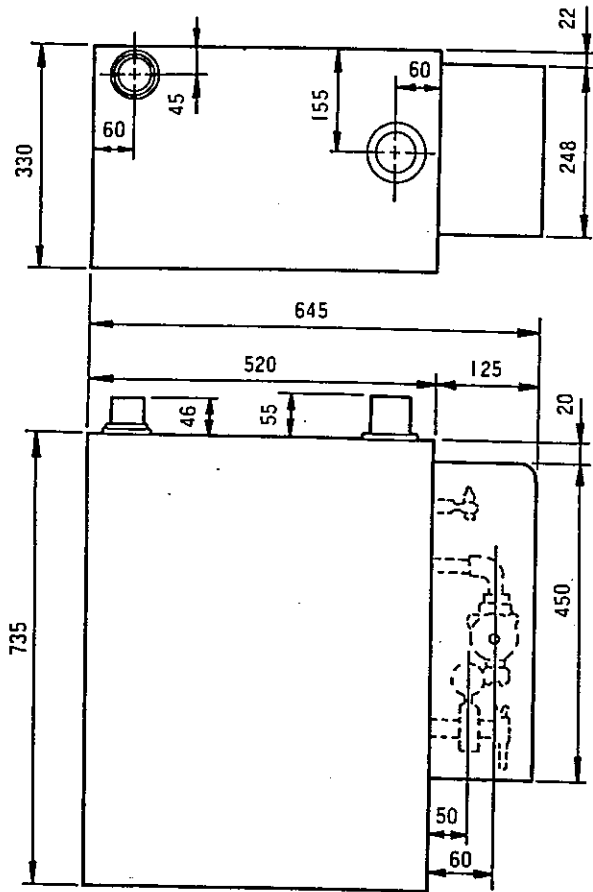


<外形寸法図> (単位: mm)



<仕様>

形式名	CEB-L072C
種類	屋内用強制給排気形
燃料消費量	灯油 (JIS1号灯油) 0.91/h
暖房出力	7.76kw (6,670kcal/h)
温水温度	調節範囲 83~26℃
伝熱面積	0.36㎡
使用水圧	最高98.1kpa (1.0kgf/cm ²)
電源	100V 50/60Hz
消費電力	点火時・・・580/600W 燃焼時・・・130/155W 燃焼休止時・・・90/110W
外形寸法	高さ735mm 幅645mm 奥行330mm
重量	48kg
安全装置	対震自動消火装置・燃焼安全装置・過熱防止装置・ 停電時安全装置・安全弁・電流ヒューズ(10A)・ 温度ヒューズ(129℃)

名称	屋内用強制給排気形温水ボイラ
形式名	CEB-L072C
サンデン株式会社	