

2022年12月期 第2四半期 決算説明資料

2022年8月

サンデン株式会社

2022年 12月期 第2四半期 決算実績

1. 決算のポイント
2. 連結決算要約
3. 自動車機器セグメント地域別売上高
4. 営業利益増減分析（前年差異）
5. 連結貸借対照表（前年差異）

1. 決算のポイント

- 1** 2021年度は決算期を3月期から12月期に変更したため、4月から12月の9ヶ月決算となっている。従って、前年同期(1～6月)については、会社算定値として算出し、比較を行っているが、中国、メキシコ会社の20年10月～12月の数値が含まれている。
- 2** 2021年1～6月には、ADRに伴う損失処理694億円及び、手続き完了に伴う取引先金融機関からの630億円の債務免除が実行され、債務免除益 630億円を特別利益で計上した。また、5/31に海信日本オートモーティブエアコンシステムズ合同会社からの出資金214億円の払込まれ、合わせて純資産が844億円（内、資本金は107億円）増加している。
- 3** 売上高は、半導体不足による影響に加え、ウクライナ情勢の影響を受けたが、決算期変更影響を除けば、ほぼ横ばい。営業利益は特殊要因を除いた実質ベースでは、前年同期比4億円の増益。体質は回復傾向にあるが原材料費高騰等による影響もあり依然として赤字。
原材料高騰、半導体不足、ウクライナ情勢の影響については、今後も引き続き注視する必要がある。

2. 連結決算要約

[単位：億円]

項目	2021年度 2021年1月～6月	2022年度 2022年1月～6月	対前年同期		2021年度 2021年1月～6月 特殊要因除く	対前年同期 差異	
			差異	増減率			
売上高	879	824	△55	△6.3%	816	7	
営業利益	△182	△35	148	81.0%	△38	4	
経常利益	△170	△16	155	90.8%	△28	13	
親会社株式に帰属する当期純利益	△80	△19	61	76.2%	△78	59	
為替	US\$	108円	123円	15円		108円	-
	EUR	130円	134円	4円		130円	-

*為替レート：市場平均レート

*2021年1月～6月は正式な決算公表数値ではなく、会社算定値

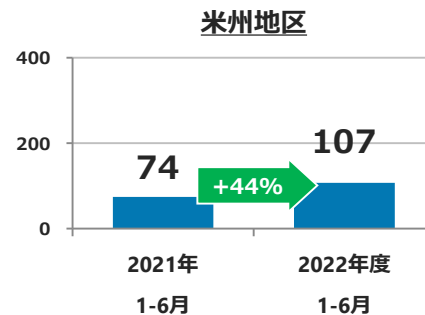
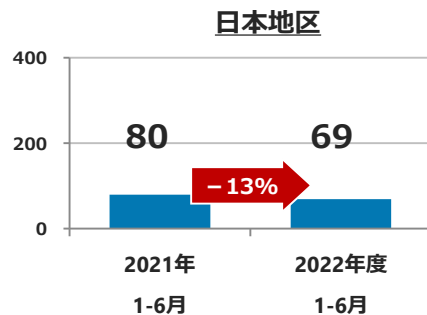
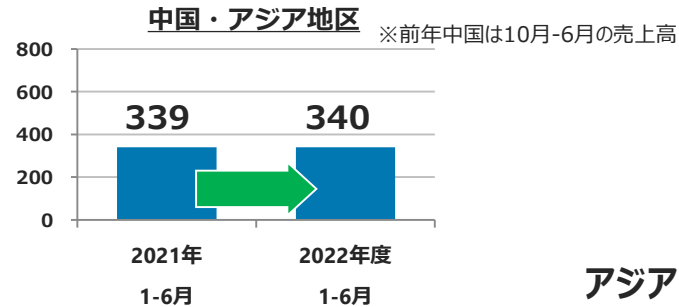
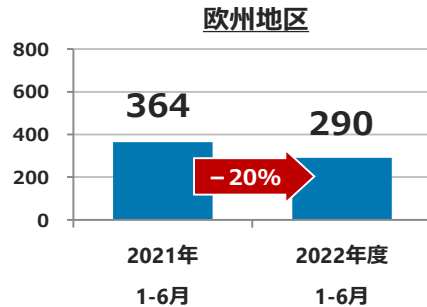
*特殊要因：ADR手続きに伴う損失処理及び、完了に伴う金融機関からの債務免除益

3. 自動車機器セグメント 地域別売上高

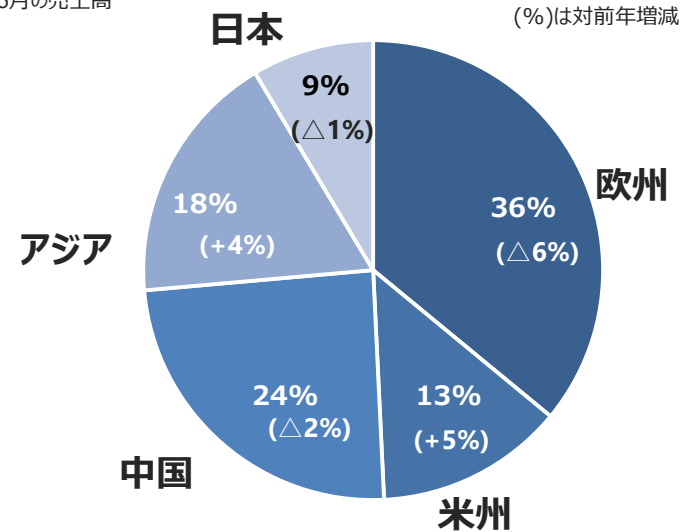
売上高 807億円 △50億円（前年比△6%）

（内、為替影響+47）

■ 地域別売上高 [単位：億円]



■ 構成



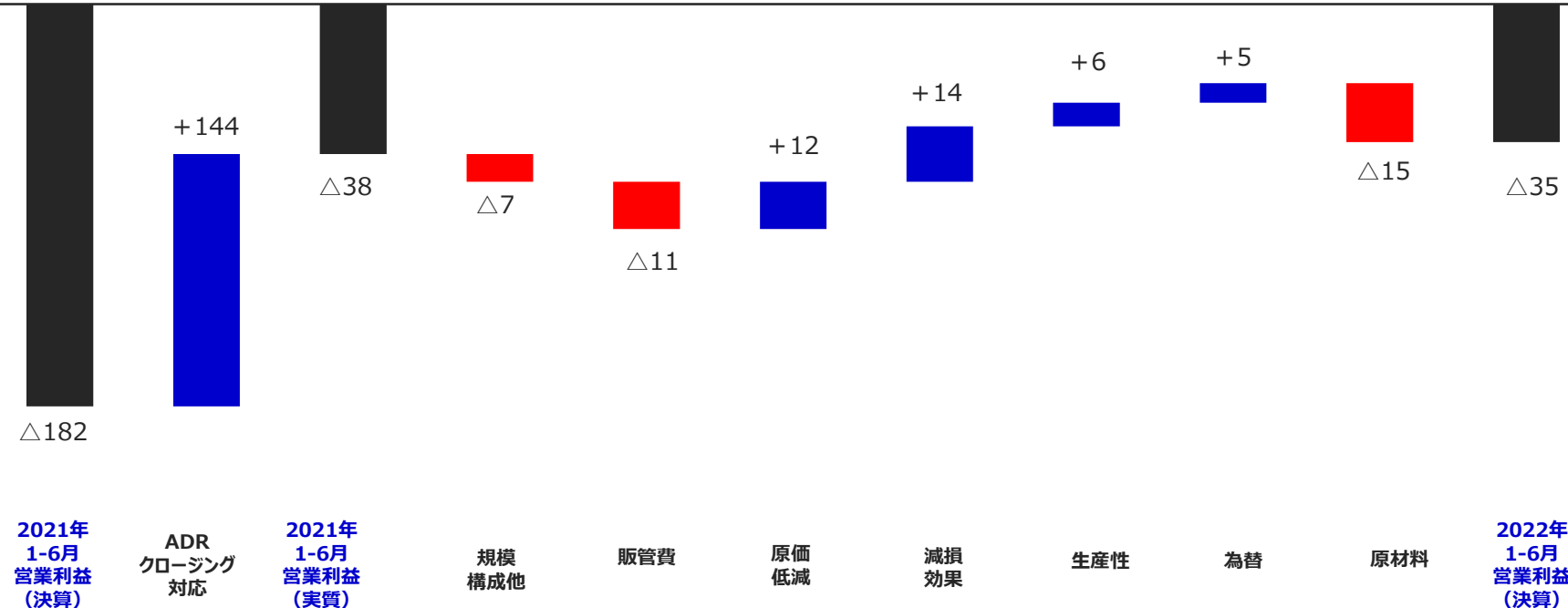
4. 営業利益増減分析（前年差異）

前年21年1-6月比較

半導体不足・原材料高騰等の外部環境変化が継続、収益改善に苦戦。

	前年	当年	差異
売上高	879	824	△55
営業利益	△182	△35	+148

単位：億円

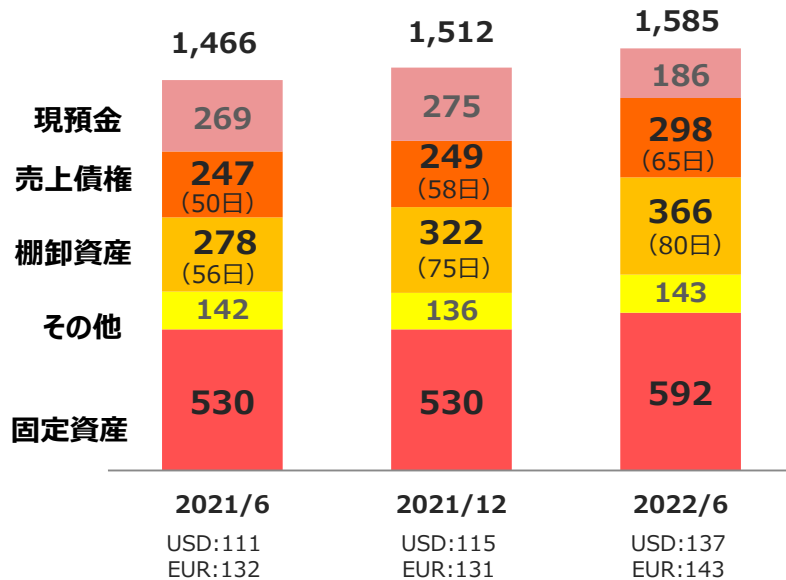


5. 連結貸借対照表（前年差異）

*日数は期末残高・直近3ヶ月の売上高ベース
 中東向け債権の引当金は売上債権とnet表示
 21/6 : 170、21/12 : 175、22/6 : 192

[単位：億円]

資 産



負債・純資産

