

# 2017年3月期 第2四半期 決算説明会

2016年11月8日

サンデンホールディングス株式会社

執行役員 財務本部長  
下村 卓

1. **2016年9月期 決算実績**

2. **2017年3月期 業績予想**



# 1. 2016年9月期 決算実績

- ◆ 連結決算要約 実績
- ◆ 事業別 実績
- ◆ 連結BS要約 実績

# 連結 決算要約 実績

(単位：億円)

	2015/9期 実績	2016/9期 実績	前年差 (%)
売上高	1,496	<b>1,381</b>	△115 (△7.7)
営業利益	22	△ <b>10</b>	△32 (-)
経常利益	33	△ <b>31</b>	△64 (-)
当期純利益	23	△ <b>72</b>	△95 (-)

為替	USD	122円	<b>105円</b>	△17円
	EUR	135円	<b>118円</b>	△17円

※ 当期純利益：親会社株主に帰属する当期純利益

為替：市場平均レート

# 連結決算要約 増減要因 実績

(単位：億円)

1,496



為替影響  
△149 (1,530)

1,381



売上高

22

15/9

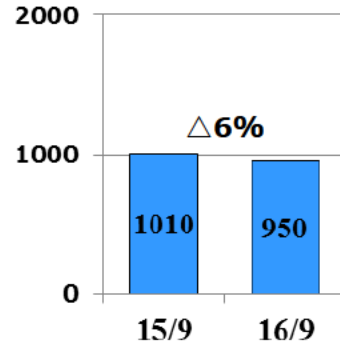
△10

16/9

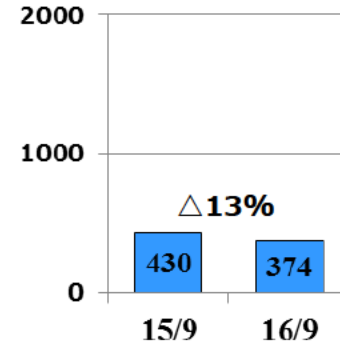
営業利益

売上高 1,381億円 (前期比 △8%) (単位：億円)

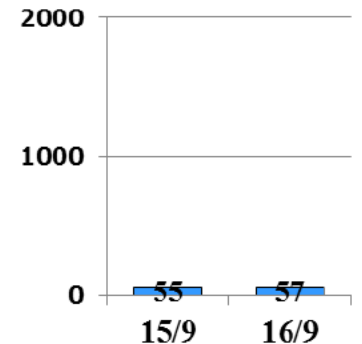
自動車機器



流通システム

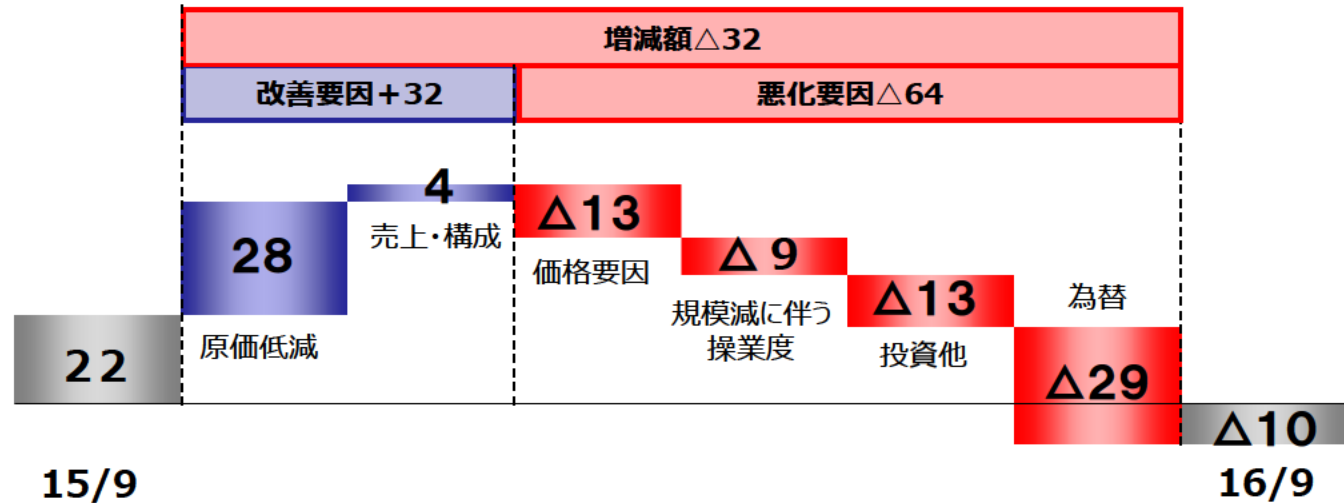


その他



営業利益

(単位：億円)



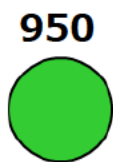
# 事業別実績（自動車機器）

(単位：億円)

1,010



為替影響  
△134 (1,084)



売上高



26

15/9

6

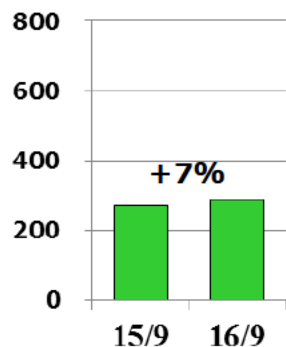
16/9

営業利益

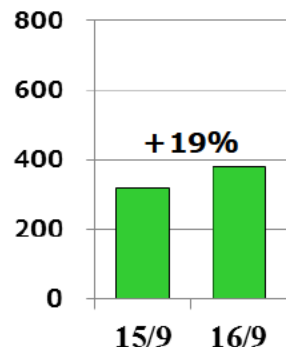
コンプレッサ販売台数 830万台 (前年比 +9%)

(単位：万台)

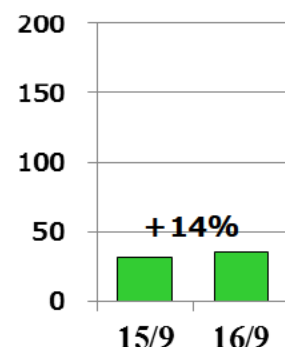
欧州地区



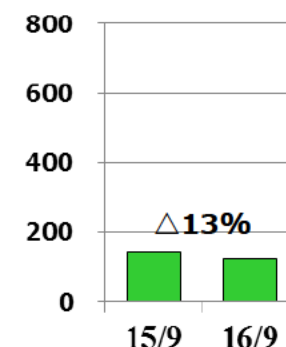
中国・アジア地区



日本地区

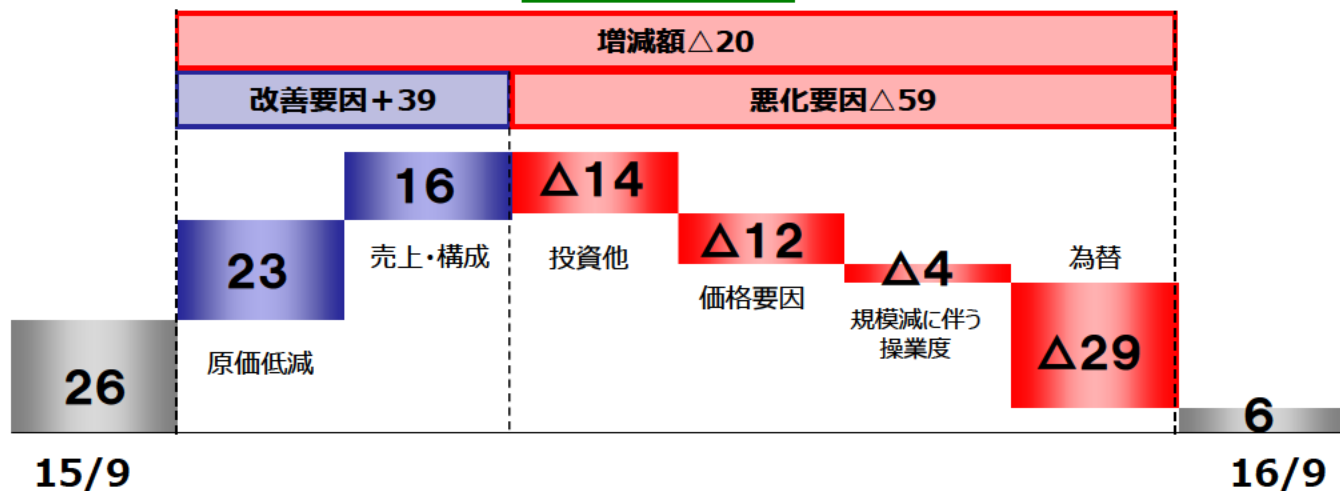


米州地区



営業利益

(単位：億円)



# 事業別 実績 (流通システム)

(単位：億円)

430

為替影響  
△14 (388)

374  
売上高



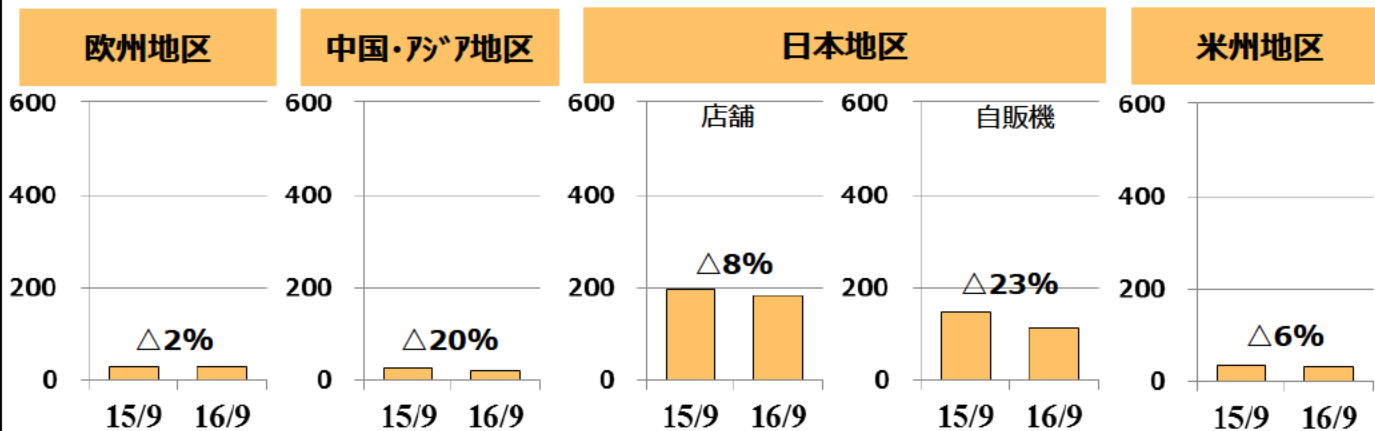
11  
15/9

△2  
16/9

営業利益

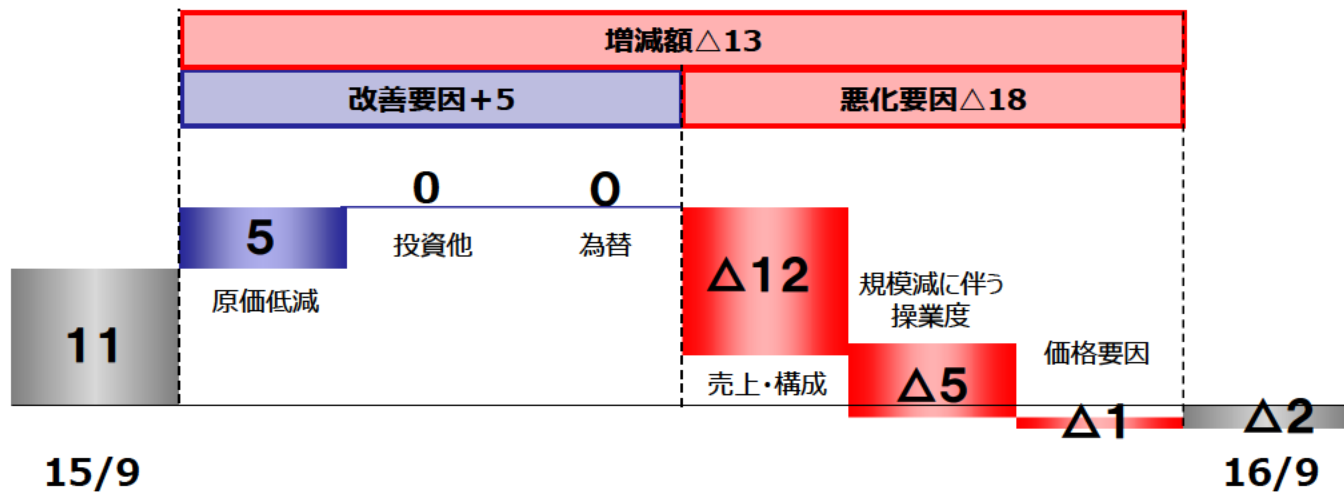
売上高 374億円 (前年比 △13%)

(単位：億円)



営業利益

(単位：億円)



# 連結 BS要約 実績

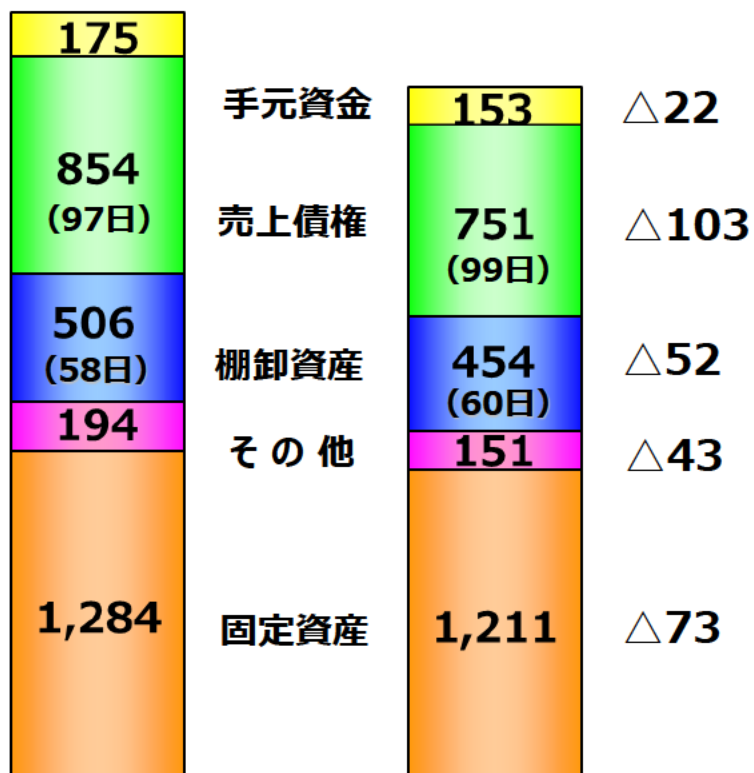
(単位：億円)

## 資産の部

3,013

**2,720**

△293



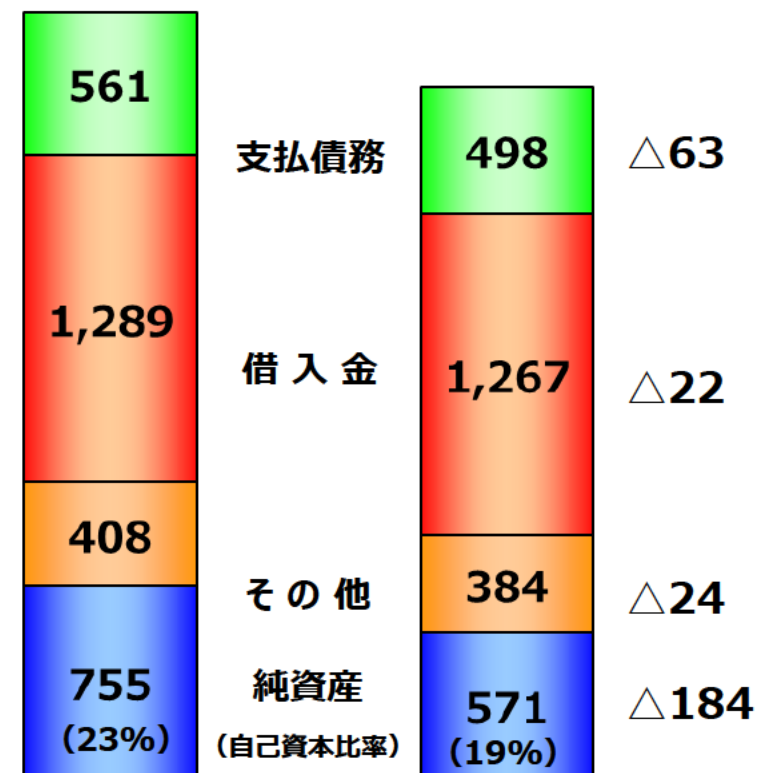
16/3期末

**16/9期末**

## 負債・資本の部

3,013

**2,720**



16/3期末

**16/9期末**

※為替レート：\$=113、€=128

\$=101、€=113

※手持日数：直近3ヶ月の売高を基礎に算定

※自己資本比率：(純資産-少数株主持分) / 総資産



1. 2016年9月期 決算実績

2. 2017年3月期 業績予想



## 2. 2017年3月期 決算予想

- ◆ 連結決算要約 予想
- ◆ 事業別 予想
- ◆ 設備投資 予想

# 連結 決算要約 予想

(単位：億円)

	2016/3期 実績	2017/3期 予想	前年差 (%)	
売上高	2,942	<b>2,800</b>	△142	(△4.8)
営業利益	55	<b>50</b>	△5	(△9.0)
経常利益	61	<b>35</b>	△26	(△43.0)
当期純利益	70	<b>△30</b>	△100	(-)

為替	USD	120円	<b>104円</b>	△16円
	EUR	133円	<b>116円</b>	△17円

※ 当期純利益：親会社株主に帰属する当期純利益

為替：市場平均レート

# 連結決算要約 増減要因 予想

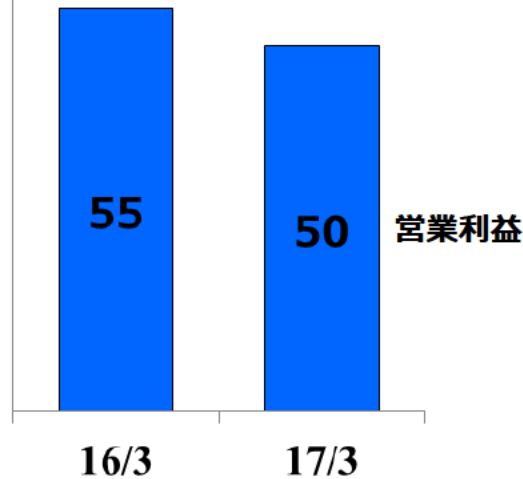
(単位：億円)

為替影響  
△289 (3,089)

2,942



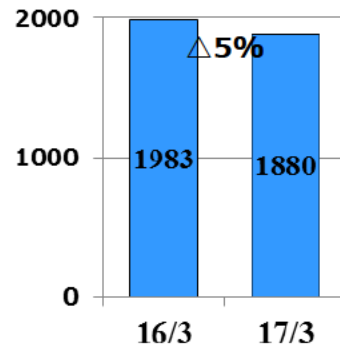
2,800 売上高



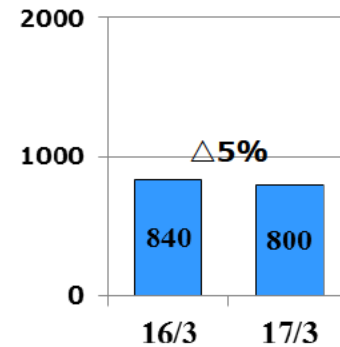
売上高 2,800億円 (前期比 △5%)

(単位：億円)

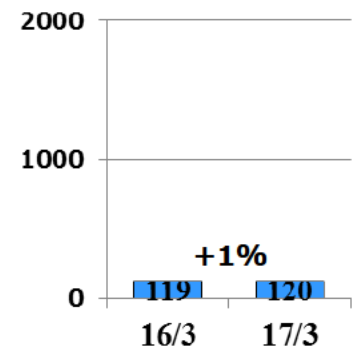
自動車機器



流通システム




その他

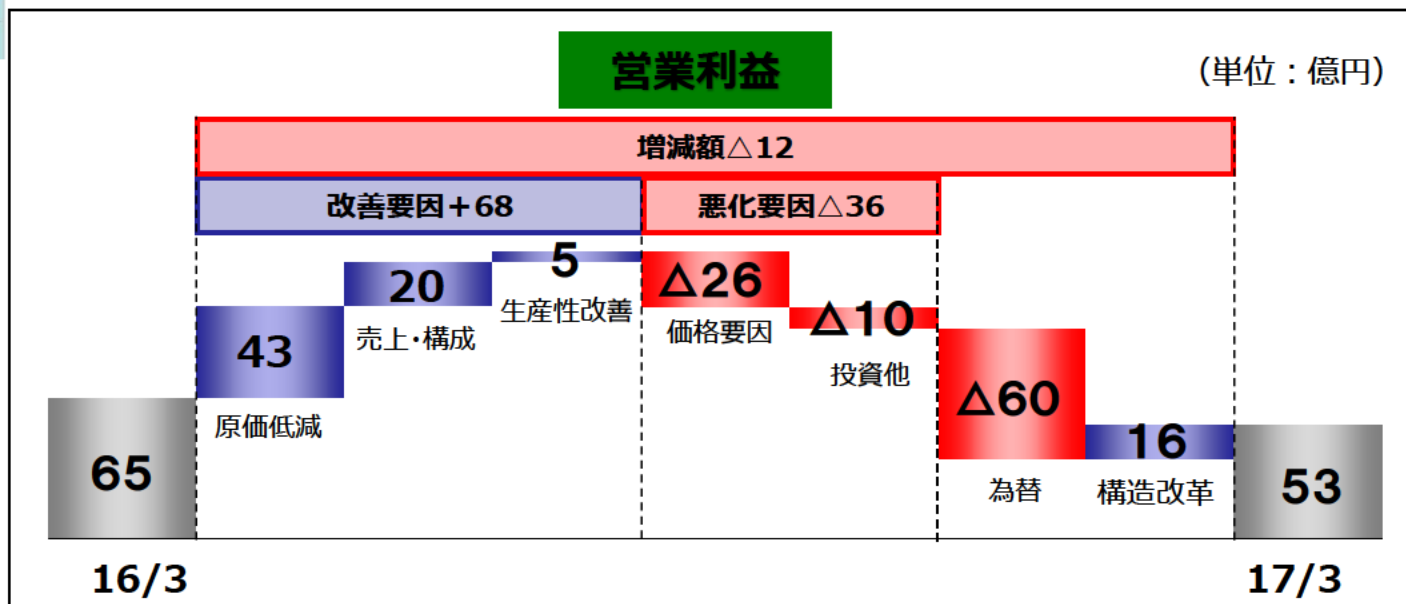
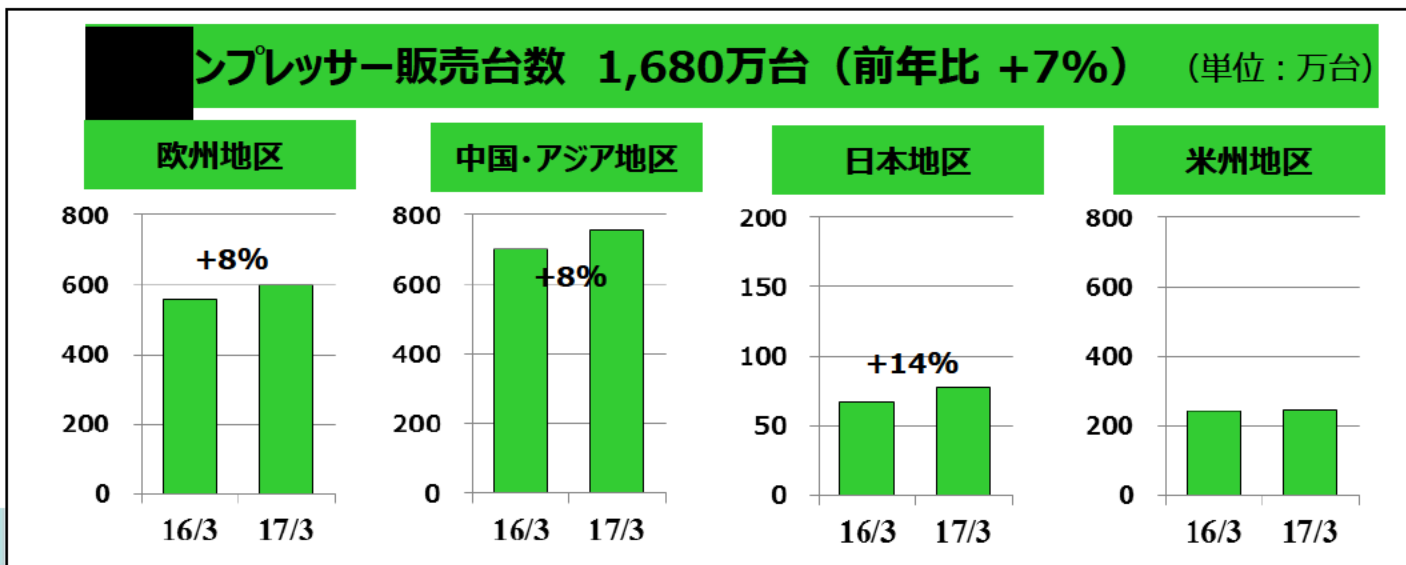



営業利益

(単位：億円)



# 事業別 予想 (自動車機器)



# 事業別 予想 (流通システム)

(単位：億円)

為替影響  
△28 (828)

840



800



売上高



19

16/3

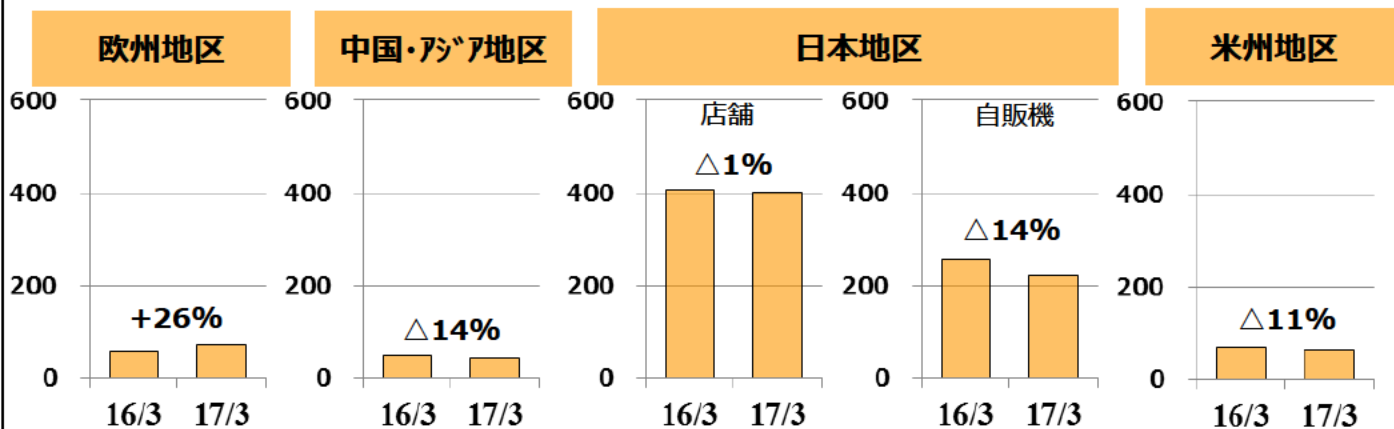
22

17/3

営業利益

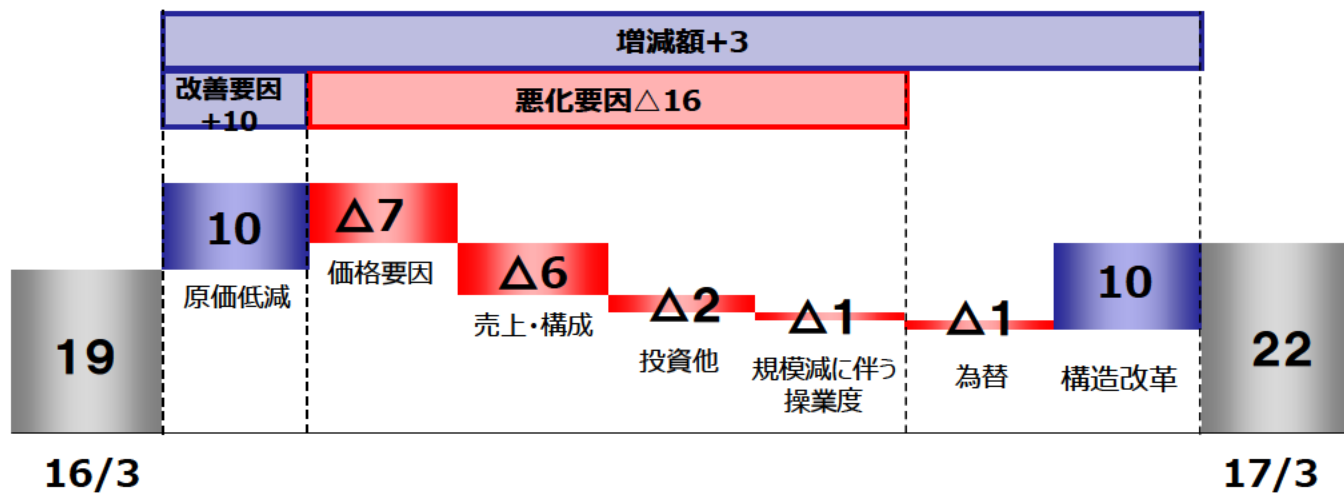
売上高 800億円 (前年比 △5%)

(単位：億円)

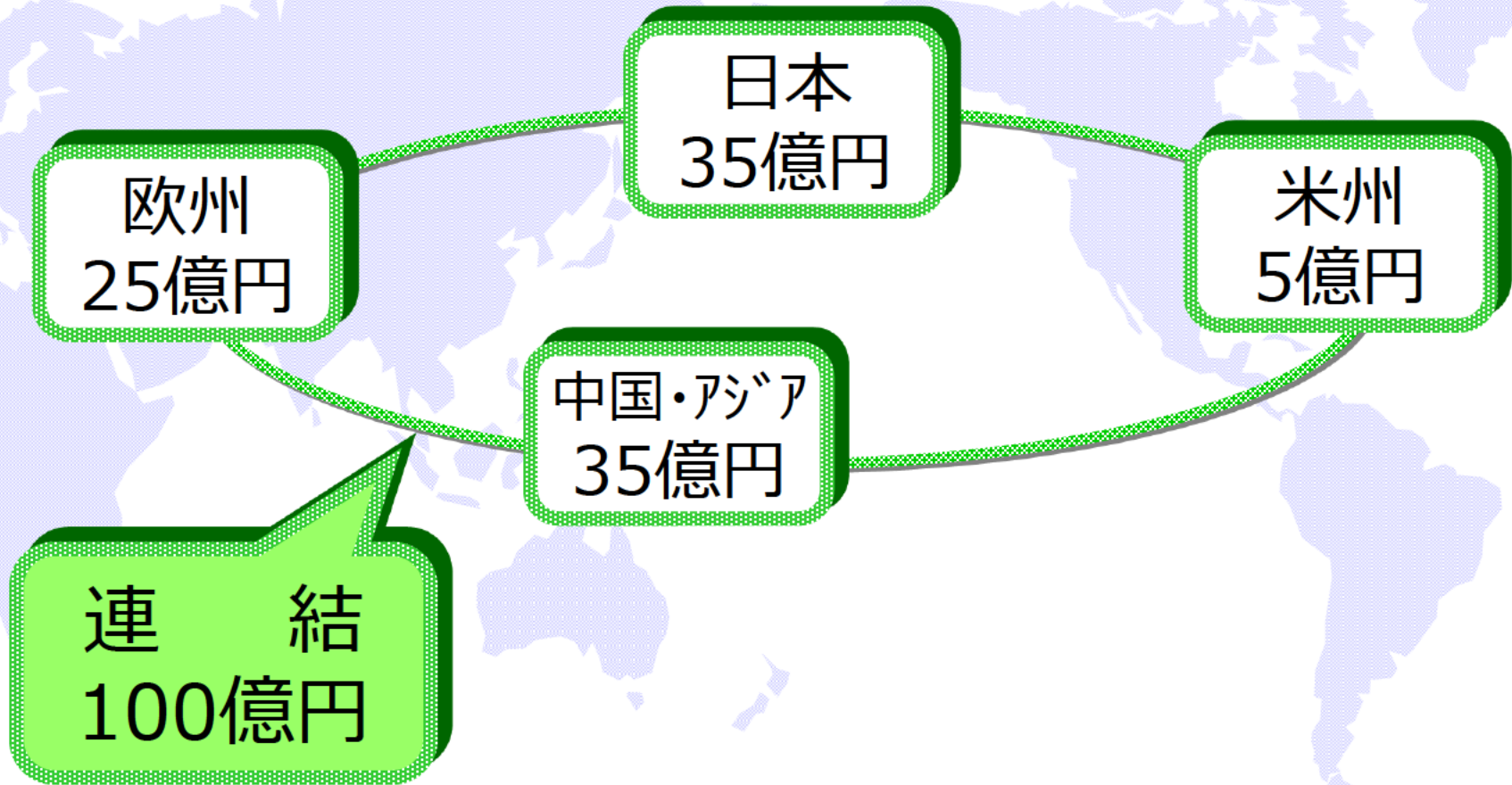


営業利益

(単位：億円)



# 設備投資 予想





### **見通しに関する注意事項**

※前述の将来の業績に関する予想、見通しなどは、現在入手可能な情報に基づき当社が合理的と判断したものです。実際の業績は様々な要因の変化により、記載の予想と、見通しとは異なる場合のあることをご承知下さい。そのような要因としては、主要市場の経済環境及び製品需要の変動、為替相場の変動及び国内外の各種規制並びに会計基準・慣行等の変更があげられます。