

2016年3月期 決算説明会

2016年5月11日

サンデンホールディングス株式会社

執行役員 財務本部長
下村 卓

1. **2016年3月期 決算実績**

2. **2017年3月期 業績予想**



1. 2016年3月期 決算実績

- ◆ 連結決算要約 実績
- ◆ 事業連結決算要約 実績
- ◆ 事業別 実績
- ◆ 連結BS要約 実績

連結 決算要約 実績


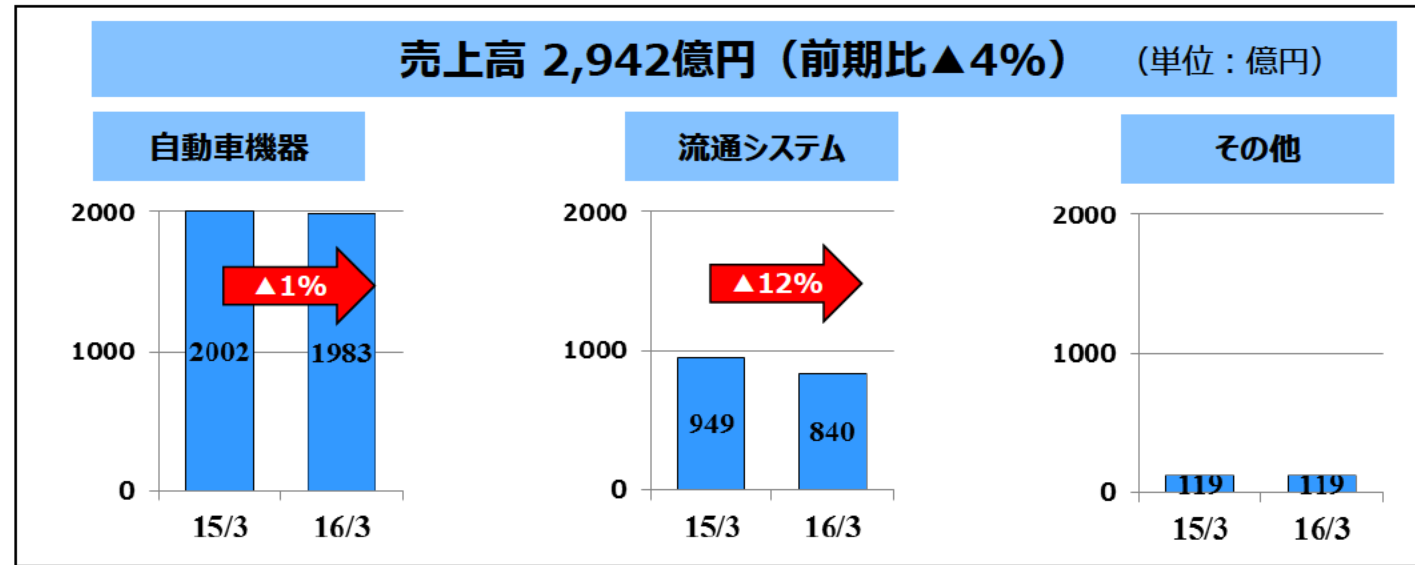
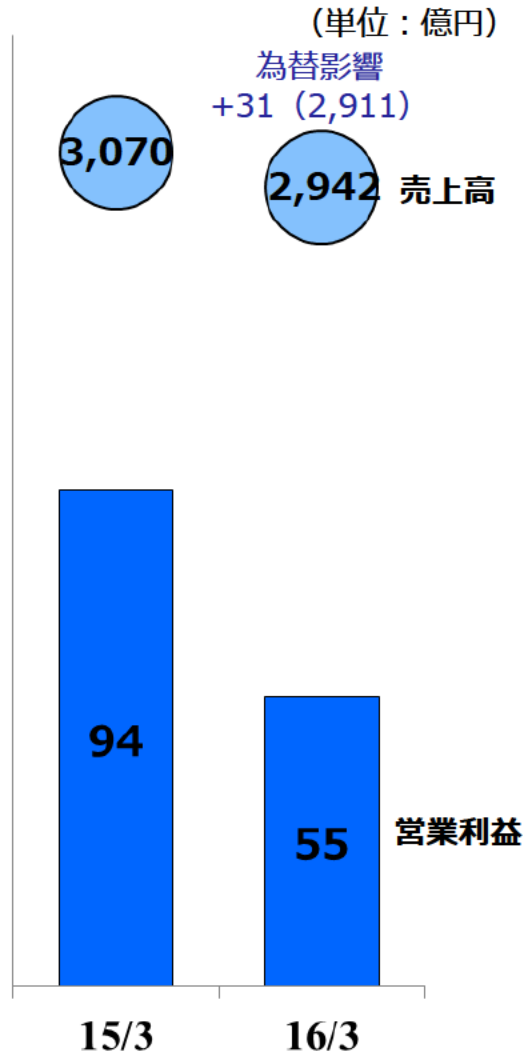
(単位：億円)

	2015/3期 実績	2016/3期 実績	前年差 (%)
売上高	3,070	2,942	▲128 (▲4.2)
営業利益	94	55	▲39 (▲41.6)
経常利益	103	61	▲42 (▲40.5)
当期利益	56	70	+14 (+24.8)

為替	USD	110円	120円	+10円
	EUR	139円	133円	▲6円

※為替：市場平均レート

連結 増減要因 実績



事業別実績（自動車機器）

(単位：億円)

為替影響
+27 (1,957)
1,984 売上高

2,002

1,984



営業利益

56

65

15/3

16/3

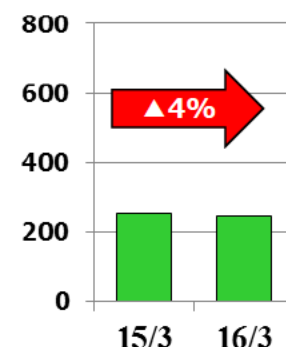
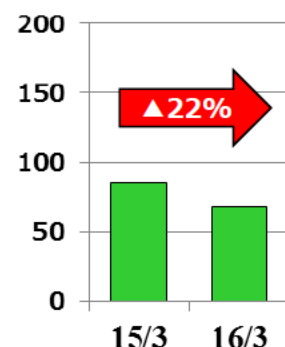
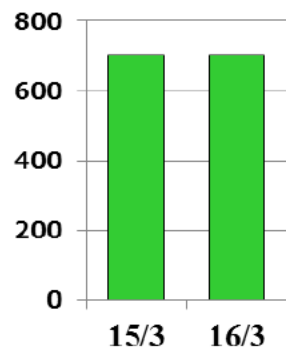
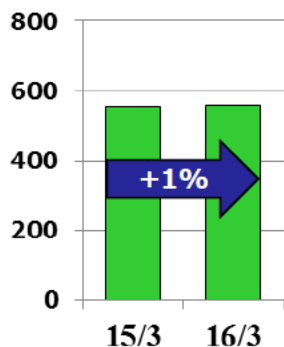
コンプレッサ販売台数 1,570万台 (前年比▲2%) (単位：万台)

欧州地区

中国・アジア地区

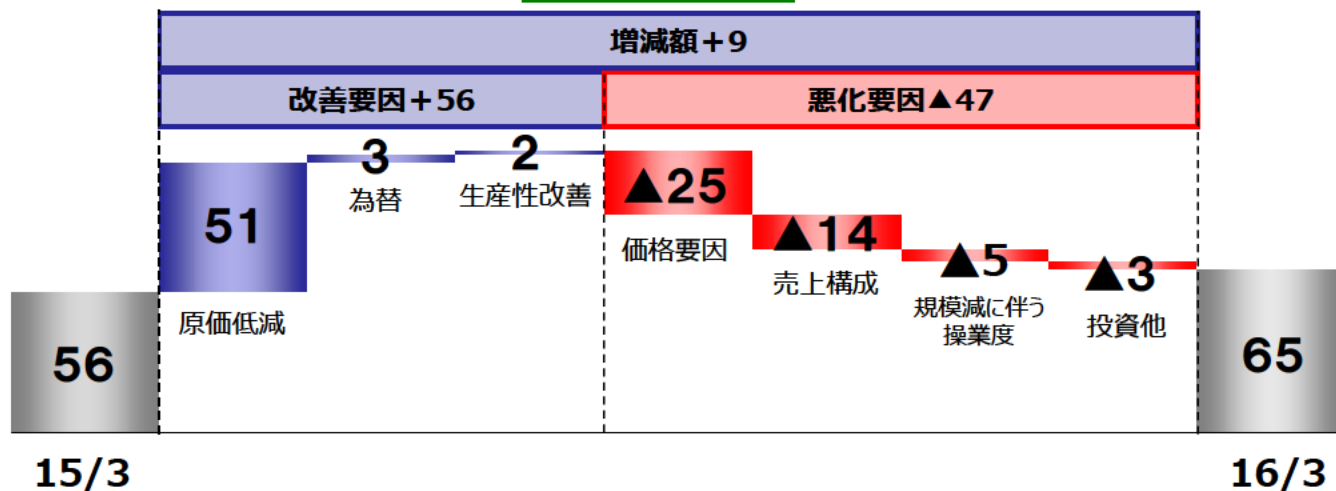
日本地区

米州地区



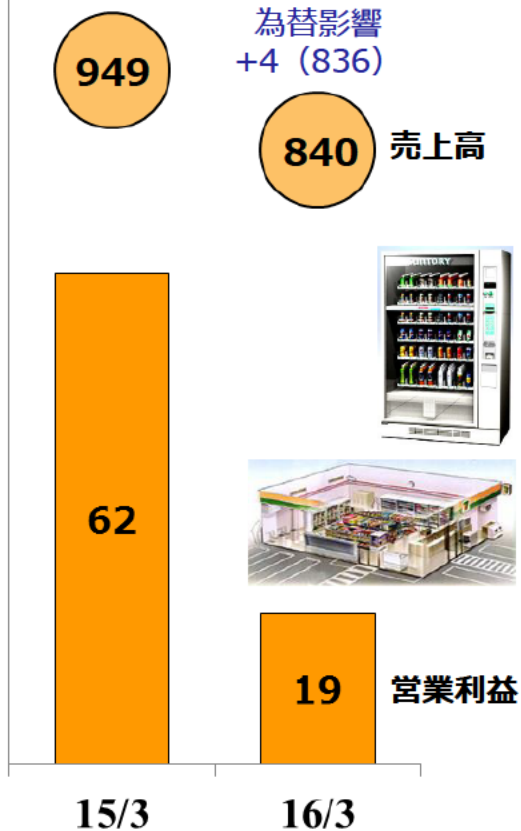
営業利益

(単位：億円)



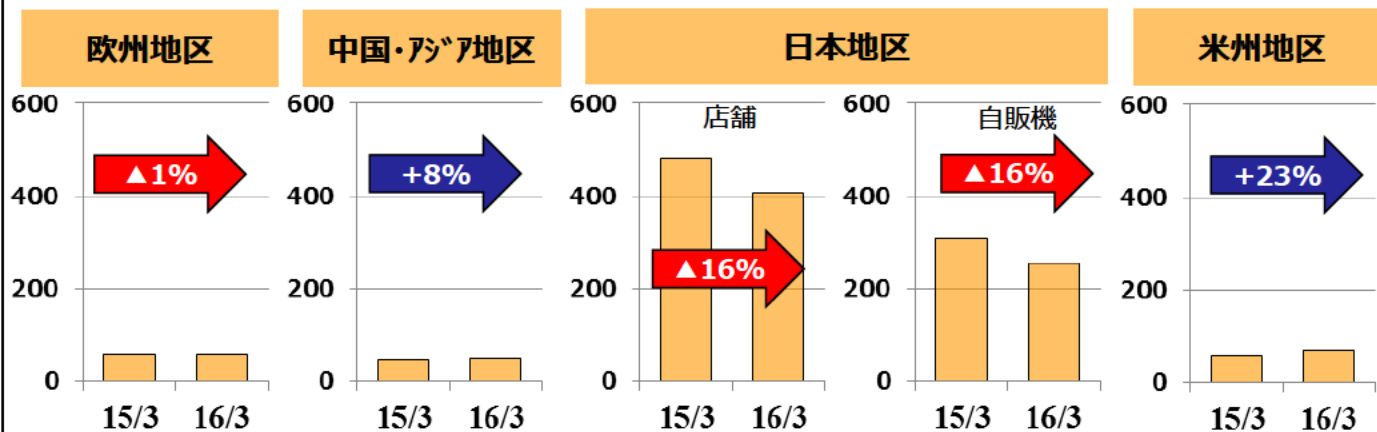
事業別 実績 (流通システム)

(単位：億円)



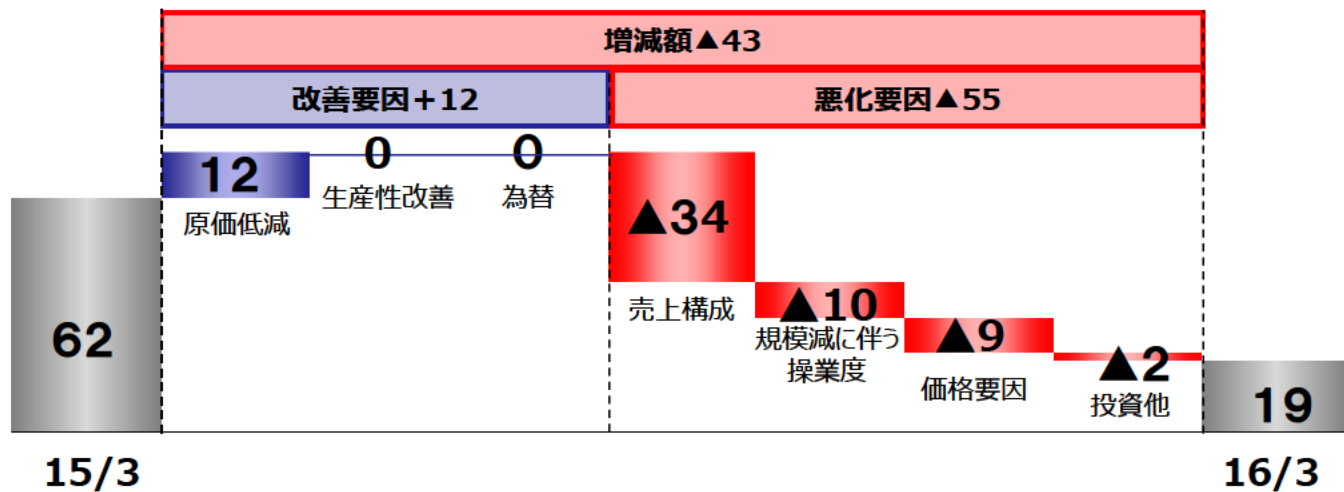
売上高 840億円 (前年比▲12%)

(単位：億円)



営業利益

(単位：億円)



連結 BS要約 実績

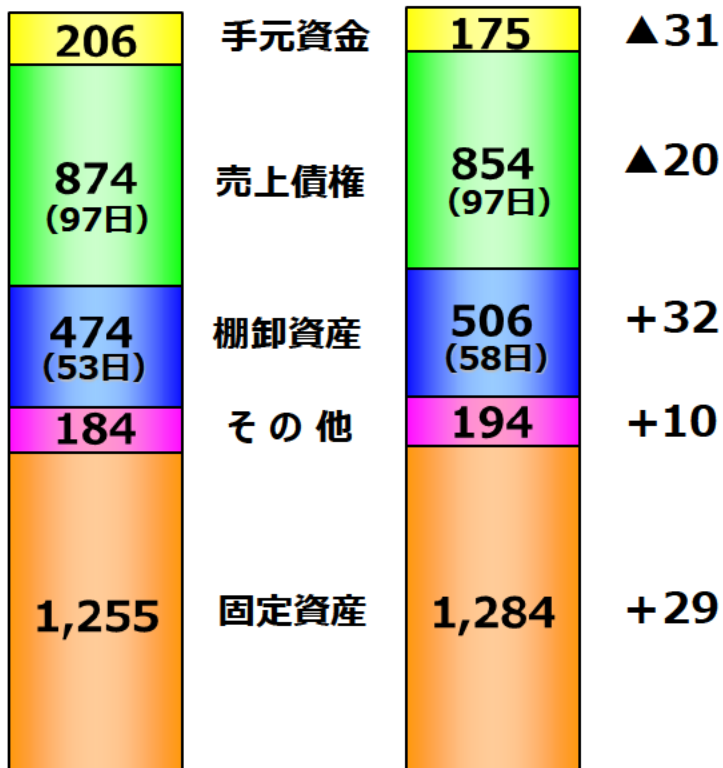
(単位：億円)

資産の部

2,993

3,013

+20



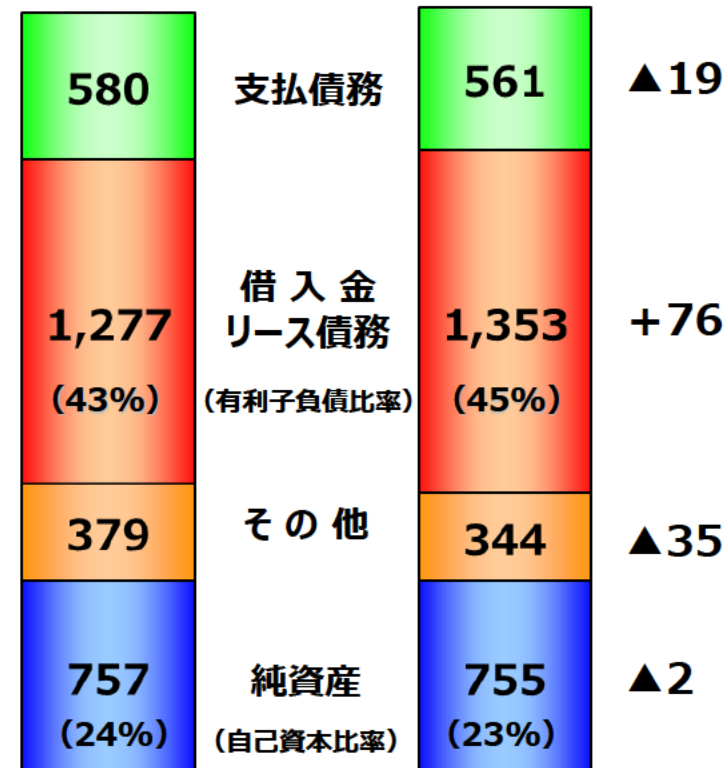
15/3期末

16/3期末

負債・資本の部

2,993

3,013



15/3期末

16/3期末

※為替レート：\$=120、€=130

\$=113、€=128

※手持日数：直近3ヶ月の売高を基礎に算定

※自己資本比率：(純資産-少数株主持分) / 総資産

1. 2016年3月期 決算実績

2. 2017年3月期 業績予想



2. 2017年3月期 決算予想

- ◆ 連結決算要約 予想
- ◆ 事業連結決算要約 予想
- ◆ 事業別 予想
- ◆ 設備投資 予想

連結 決算要約 予想

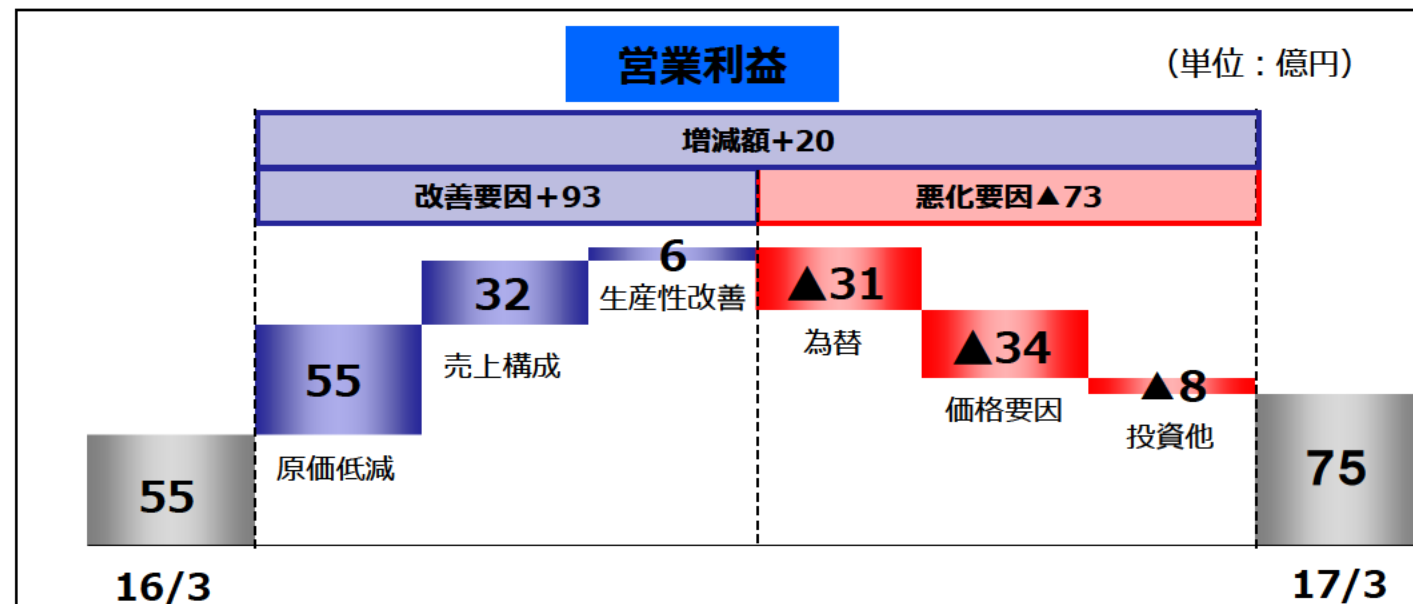
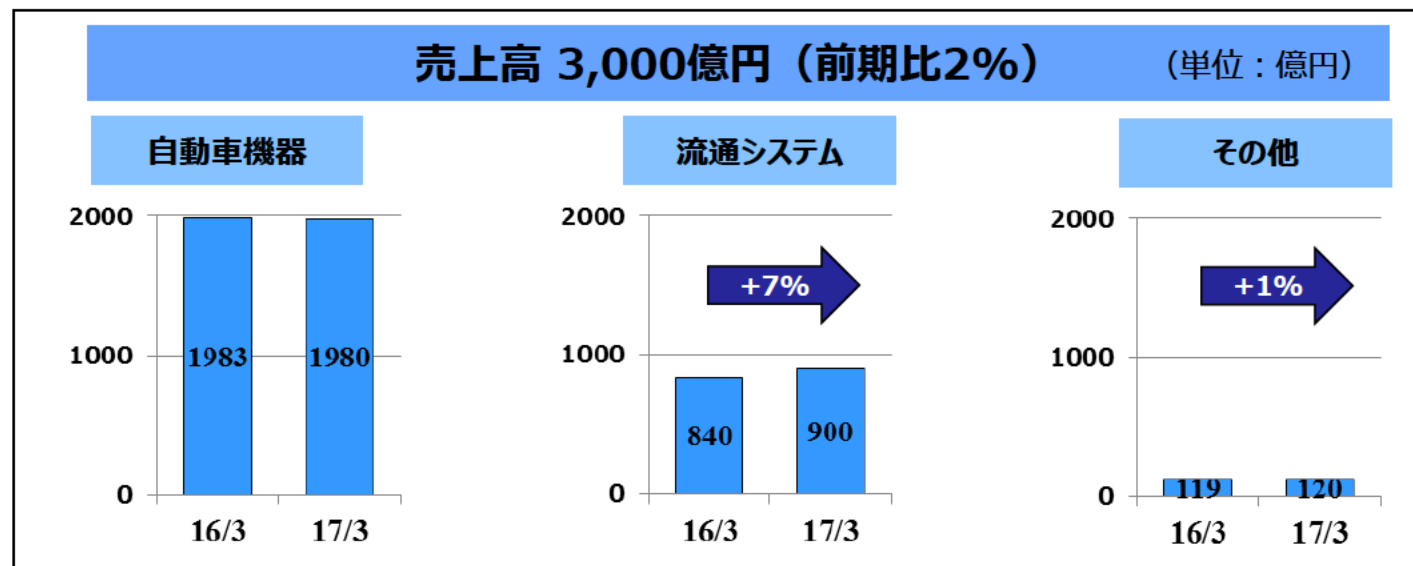
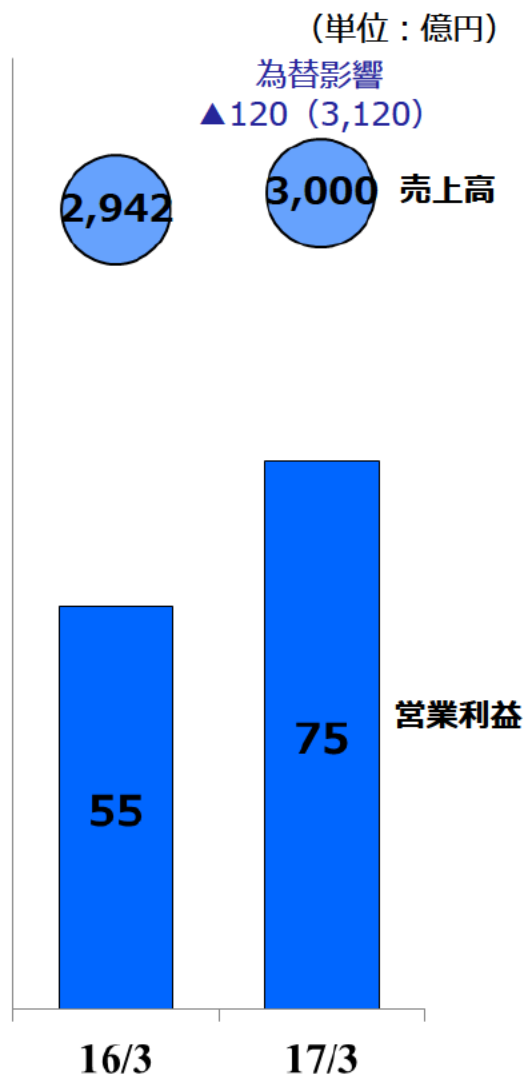
(単位：億円)

	2016/3期 実績	2017/3期 予想	前年差 (%)	
売上高	2,942	3,000	+58	(+2.0)
営業利益	55	75	+20	(+36.5)
経常利益	61	90	+29	(+46.6)
当期利益	70	70	+0	(+0.5)

為替	USD	120円	110	▲10円
	EUR	133円	125	▲8円

※為替：市場平均レート

連結 増減要因 予想



事業別 予想 (自動車機器)

(単位：億円)

為替影響

▲105 (2085)

1,983

1,980

売上高

65

65

営業利益

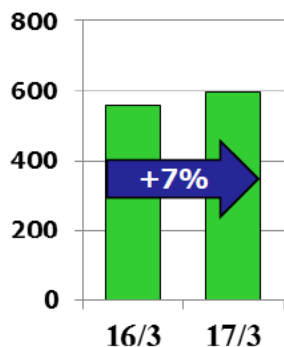
16/3

17/3

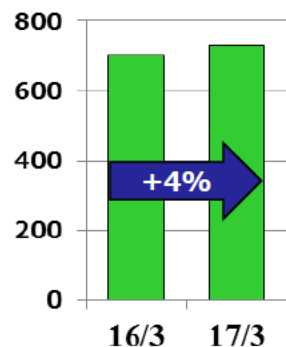


コンプレッサ販売台数 1,640万台 (前年比+4%) (単位：万台)

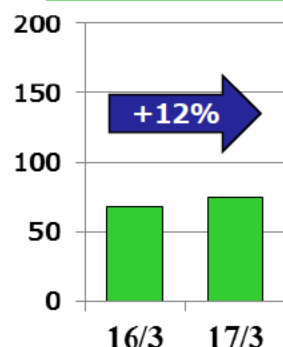
欧州地区



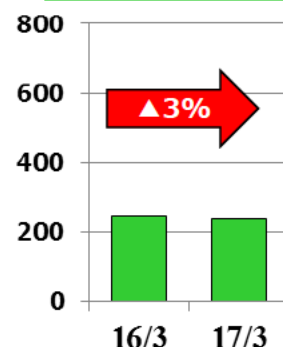
中国・アジア地区



日本地区



米州地区



営業利益

(単位：億円)

増減額+0

改善要因+60

悪化要因▲60

13

売上構成

4

生産性改善

▲30

為替

▲24

価格要因

▲6

投資他

43

原価低減

65

16/3

65

17/3

事業別 予想 (流通システム)

(単位：億円)

840

為替影響
▲13 (913)

900

売上高



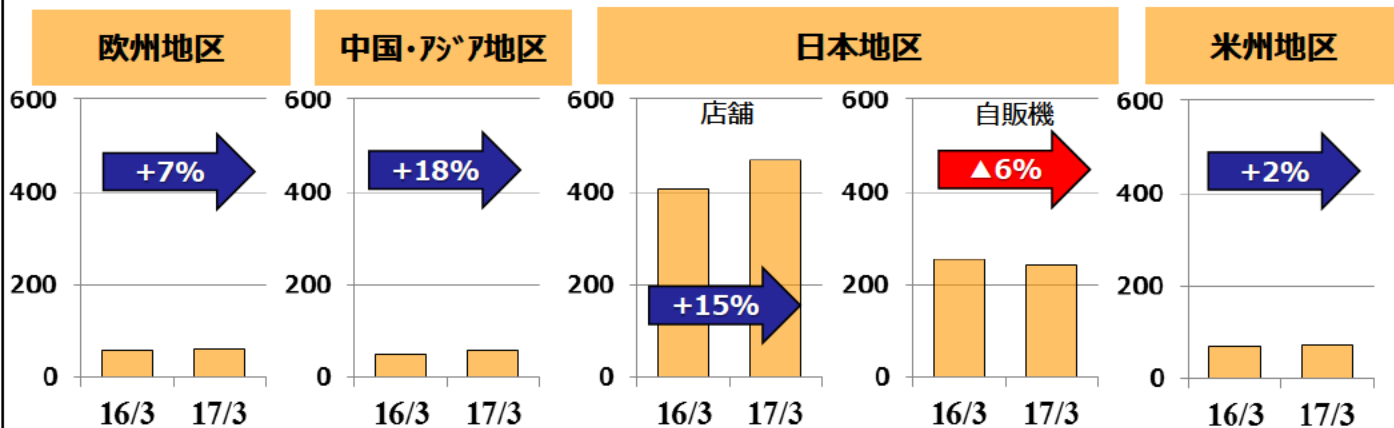
営業利益

19
16/3

35
17/3

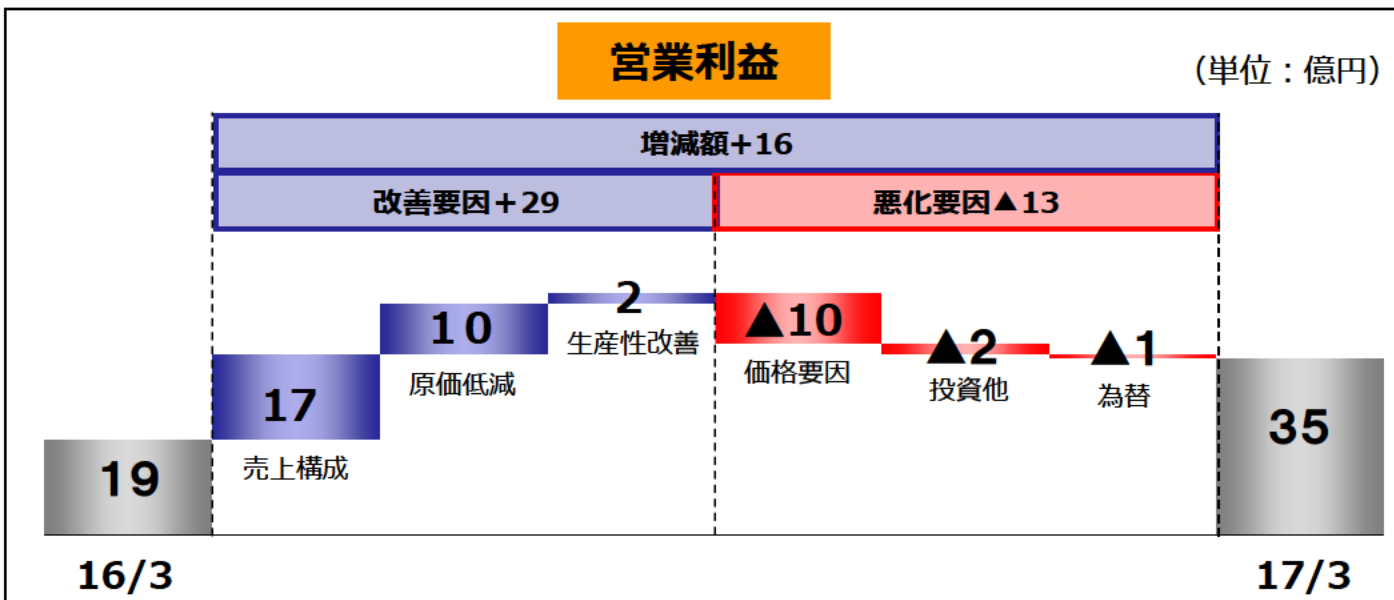
売上高 900億円 (前年比+7%)

(単位：億円)

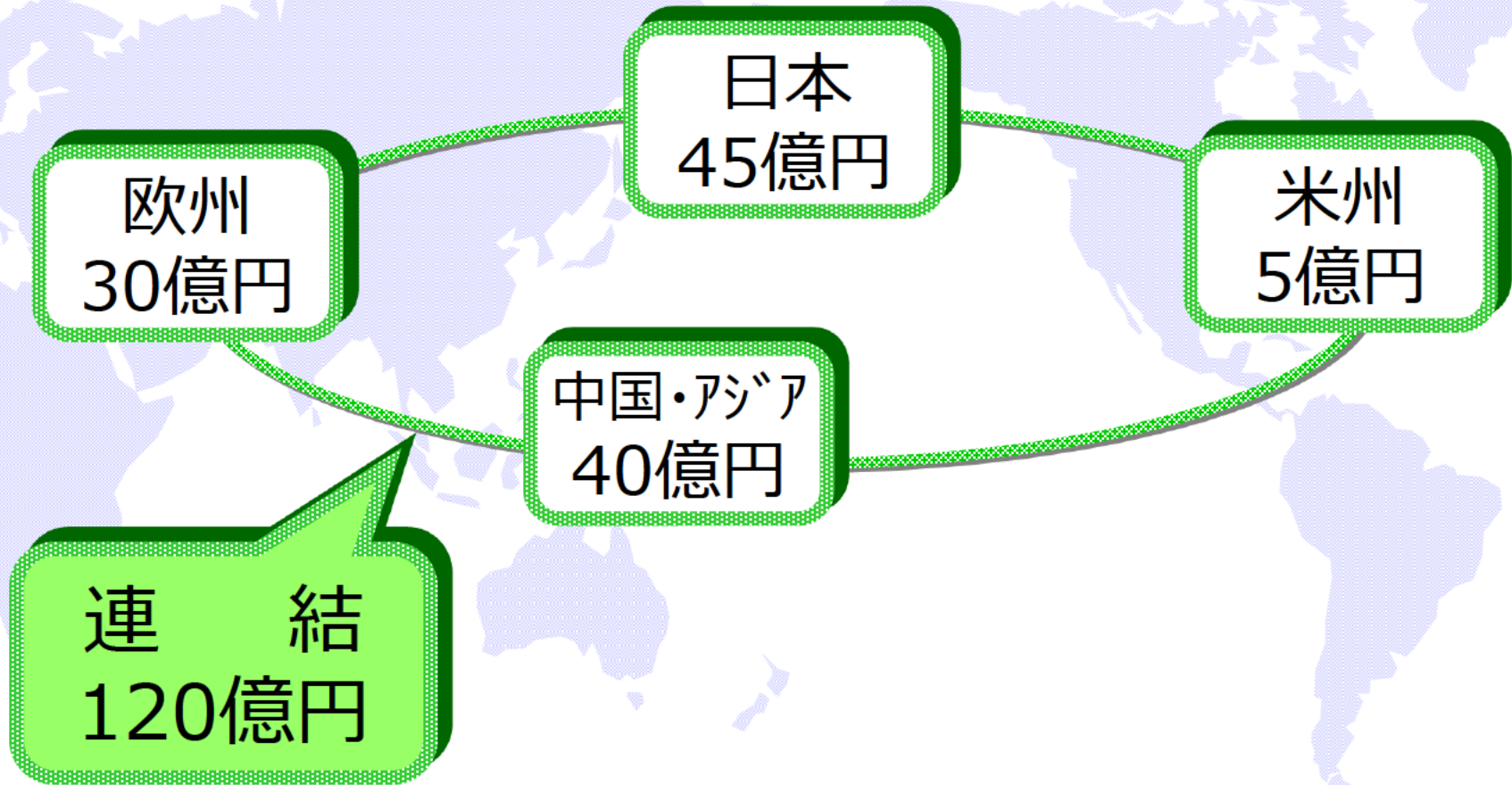


営業利益

(単位：億円)



設備投資 予想





見通しに関する注意事項

※前述の将来の業績に関する予想、見通しなどは、現在入手可能な情報に基づき当社が合理的と判断したものです。実際の業績は様々な要因の変化により、記載の予想と、見通しとは異なる場合のあることをご承知下さい。そのような要因としては、主要市場の経済環境及び製品需要の変動、為替相場の変動及び国内外の各種規制並びに会計基準・慣行等の変更があげられます。