

2016年3月期 第2四半期 決算説明会

2015年11月10日

サンデンホールディングス株式会社

執行役員 財務本部長
下村 卓

1. **第2四半期決算実績**

2. **通期業績予想**



1. 第2四半期決算実績

- ◆ 連結決算要約
- ◆ 事業別売上高
- ◆ 事業別営業利益
- ◆ 事業別販売実績
- ◆ 連結営業利益の前年差異要因
- ◆ 連結BS要約

連結 決算要約

(単位：億円)

	2014/9期 実績	2015/9期 実績	前年差 (%)
売上高	1,549	1,496	▲53 (▲3.4)
営業利益	50	22	▲28 (▲54.8)
経常利益	60	33	▲27 (▲45.0)
当期利益	40	23	▲17 (▲41.2)

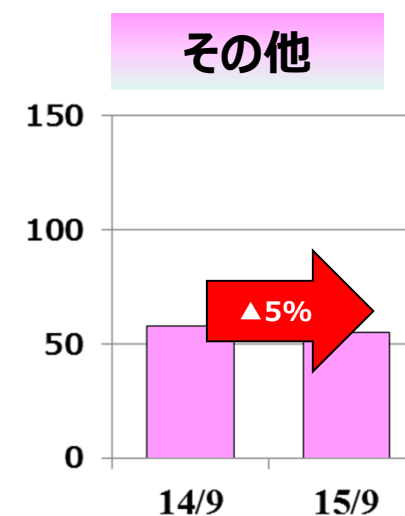
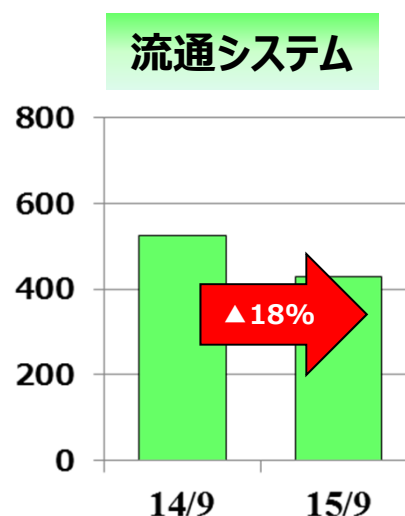
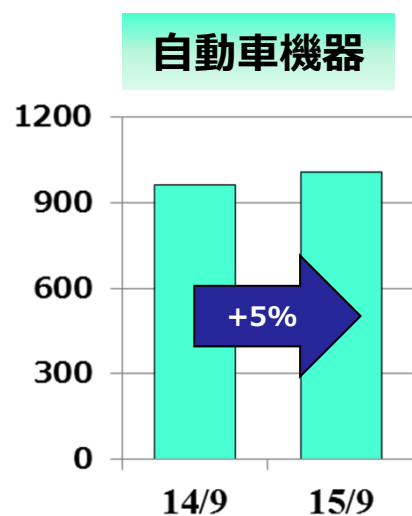
為替	USD	103円	122円	+19円
	EUR	139円	135円	▲4円

※為替：市場平均レート

事業別 売上高

(単位：億円)

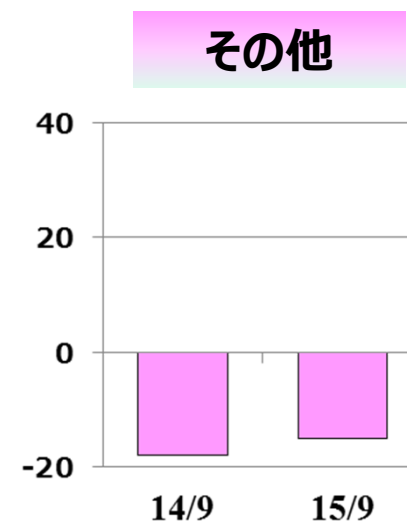
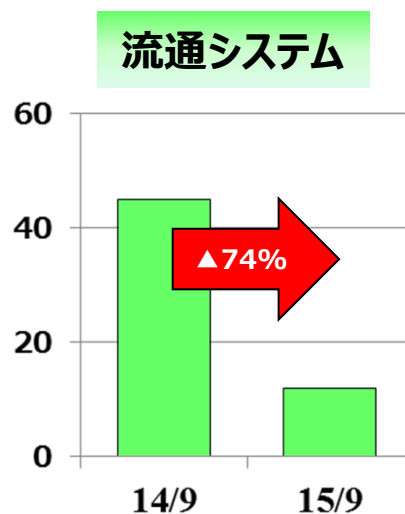
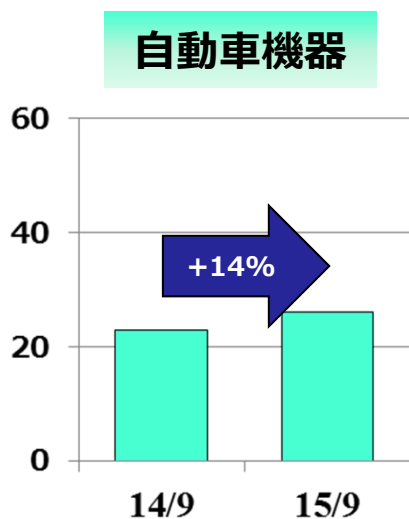
	2014/9期 実績	2015/9期 実績	前年差 (%)
自動車機器	965	1,010	+45(+4.6)
流通システム	525	430	▲95(▲18.0)
その他	58	55	▲3(▲4.8)
合計	1,549	1,496	▲53(▲3.4)



事業別 営業利益

(単位：億円)

	2014/9期 実績	2015/9期 実績	前年差 (%)
自動車機器	23	26	+3(+13.9)
流通システム	45	12	▲33(▲74.0)
その他	▲18	▲15	+3(-)
合計	50	22	▲28(▲54.8)



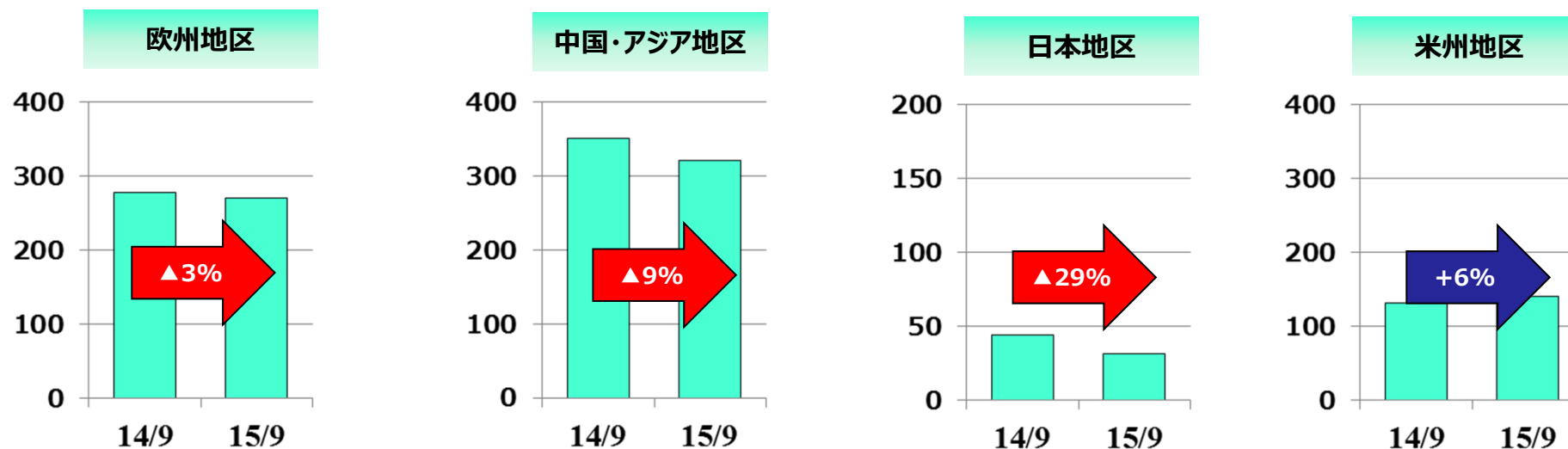
事業別 販売実績（自動車機器）

(単位：億円)

	2014/9期 実績	2015/9期 実績	前年差 (%)
売上高	965	1,010	+45(+4.7)
営業利益	23	26	+3(+13.9)

コンプレッサ販売台数 760万台（前年比▲5%）

(単位：万台)



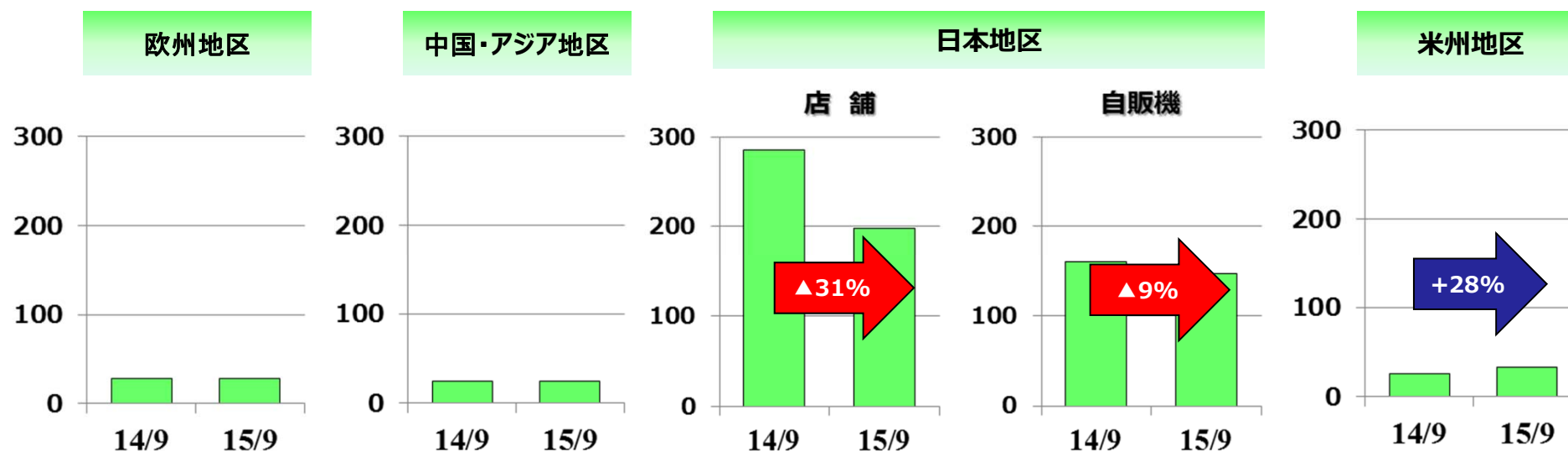
事業別 販売実績（流通システム）

(単位：億円)

	2014/9期 実績	2015/9期 実績	前年差 (%)
売上高	525	430	▲95(▲18.0)
営業利益	45	12	▲33(▲74.0)

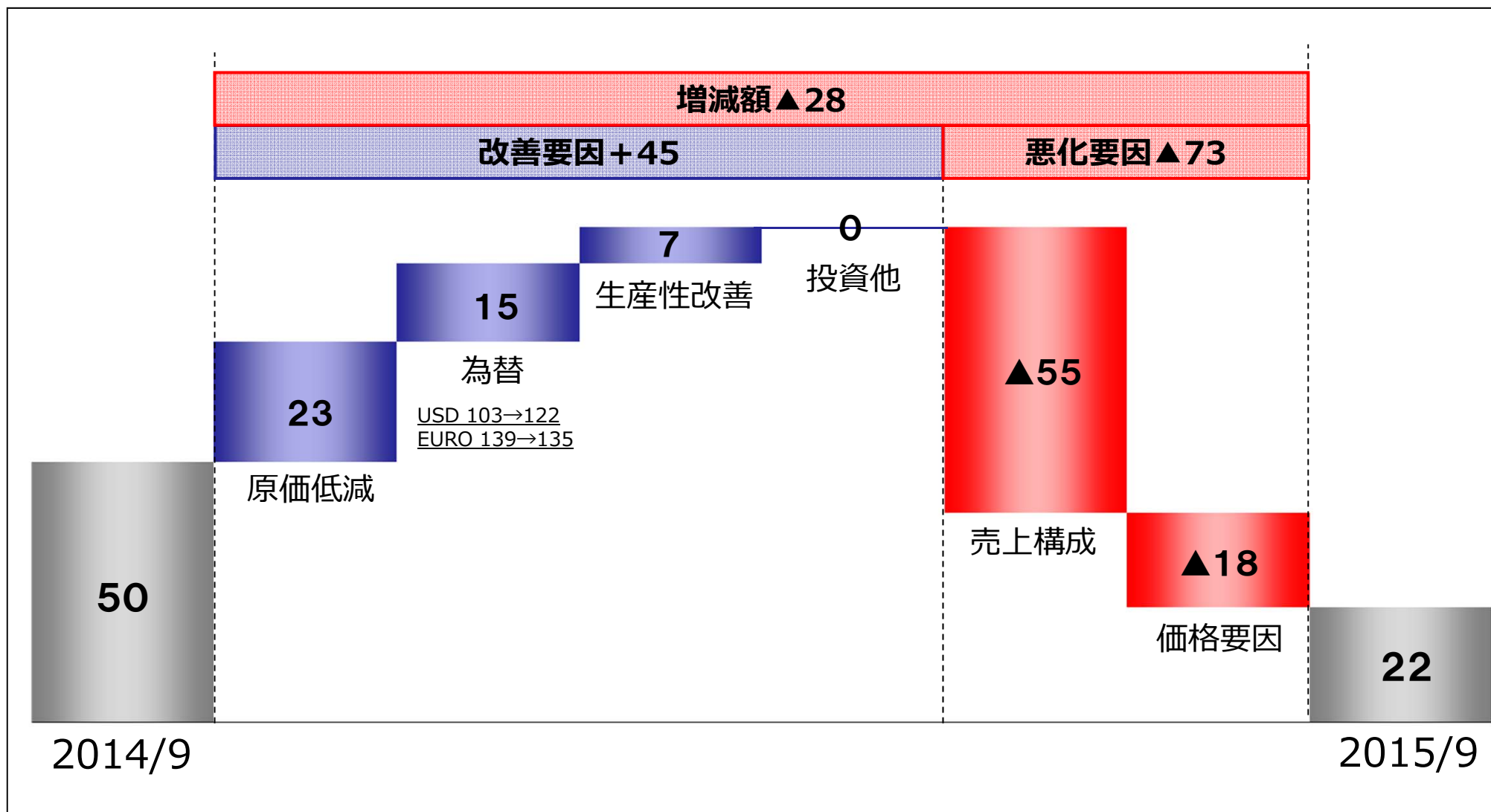
売上高 430億円（前年比▲18.1%）

(単位：億円)



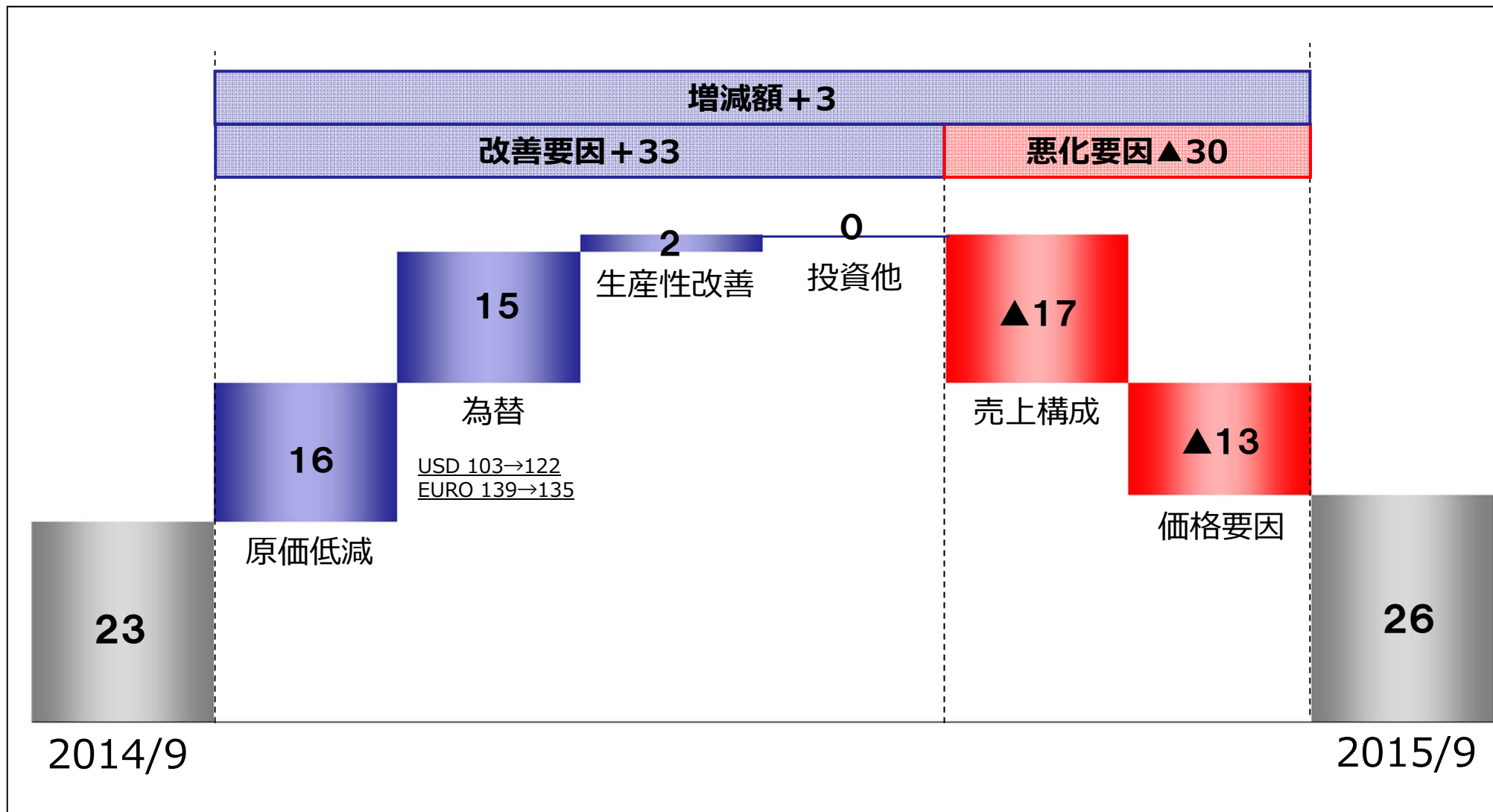
連結 営業利益の増減要因

(単位：億円)




事業別 営業利益の増減要因（自動車）

(単位：億円)



事業別 営業利益の増減要因（流通）

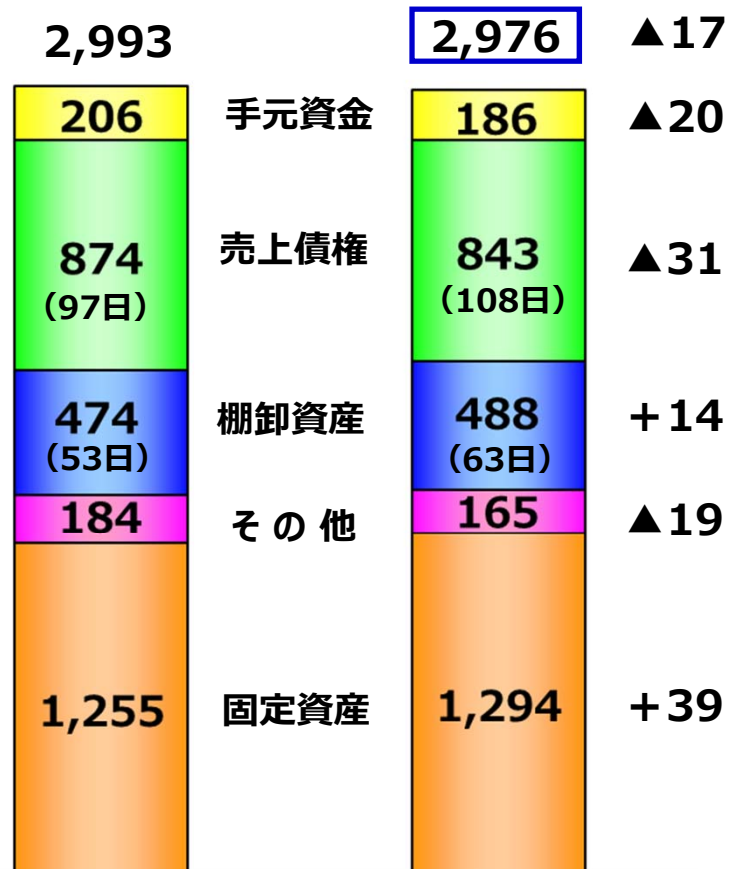
(単位：億円)



連結 BS要約

(単位：億円)

資産の部



15/3期末


15/9期末

※為替レート：\$ = 120、€ = 130

\$ = 120、€ = 135

※手持日数：直近3ヶ月の売高を基礎に算定

負債・資本の部



15/3期末

15/9期末

※自己資本比率：(純資産 - 少数株主持分) / 総資産

1. 第2四半期決算実績

2. 通期業績予想



2. 通期業績予想

- ◆ 連結決算予想
- ◆ 事業別売上高予想
- ◆ 事業別営業利益予想
- ◆ 事業別販売予想
- ◆ 連結営業利益予想増減要因
- ◆ 設備投資予想

通期 連結決算 予想

(単位：億円)

	2015/3期 実績	2016/3期 予想	前期差 (%)
売上高	3,070	3,100	+30 (+1.0)
営業利益	94	100	+6 (+6.3)
経常利益	103	110	+7 (+6.7)
当期利益	56	70	+14 (+25.0)

為替	USD	110	118円	+8円
	EUR	139	133円	▲6円

※為替：市場平均レート

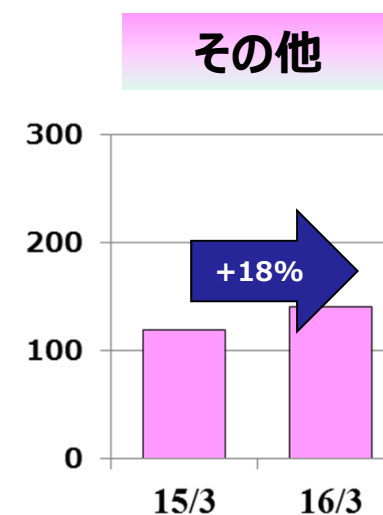
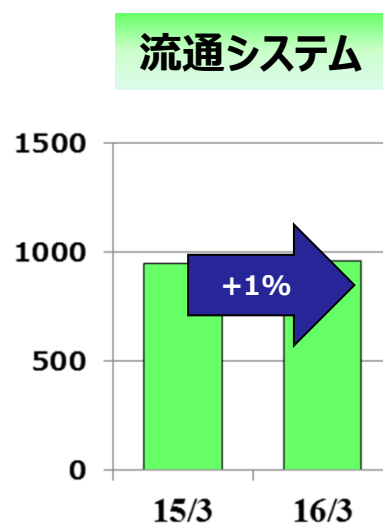
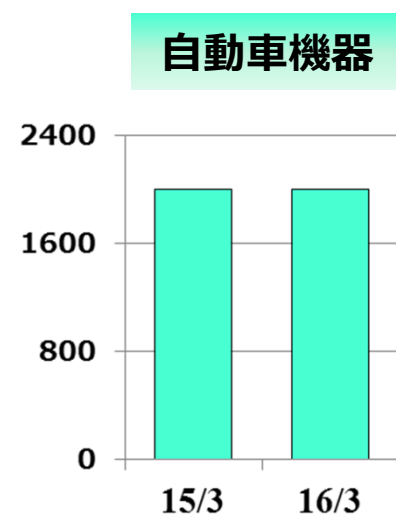
社内計画レート

USD 115円
EUR 130円

通期 事業別売上高 予想

(単位：億円)

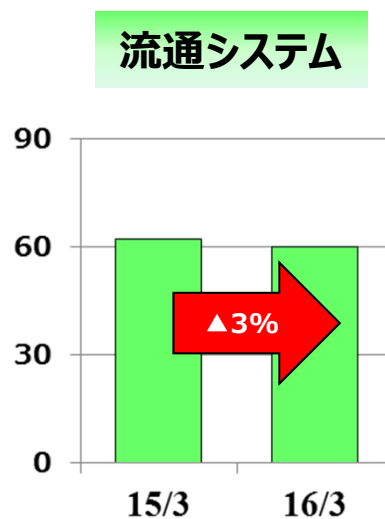
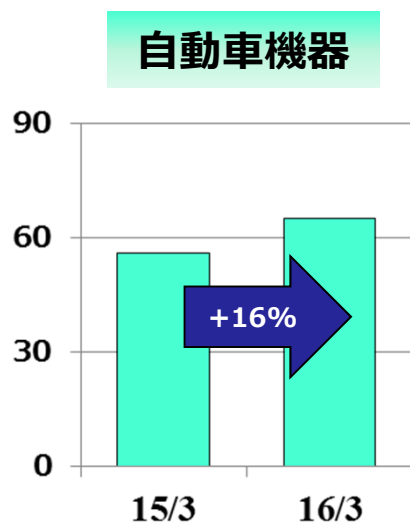
	2015/3期 実績	2016/3期 予想	前期差 (%)
自動車機器	2,002	2,000	▲2(▲0.0)
流通システム	949	960	+11(+1.2)
その他	119	140	+21(+18.0)
合計	3,070	3,100	+30(+1.0)



通期 事業別営業利益 予想

(単位：億円)

	2015/3期 実績	2016/3期 予想	前年差 (%)
自動車機器	56	65	+9(+16.0)
流通システム	62	60	▲2(▲3.4)
その他	▲24	▲25	▲1(-)
合計	94	100	+6(+6.3)



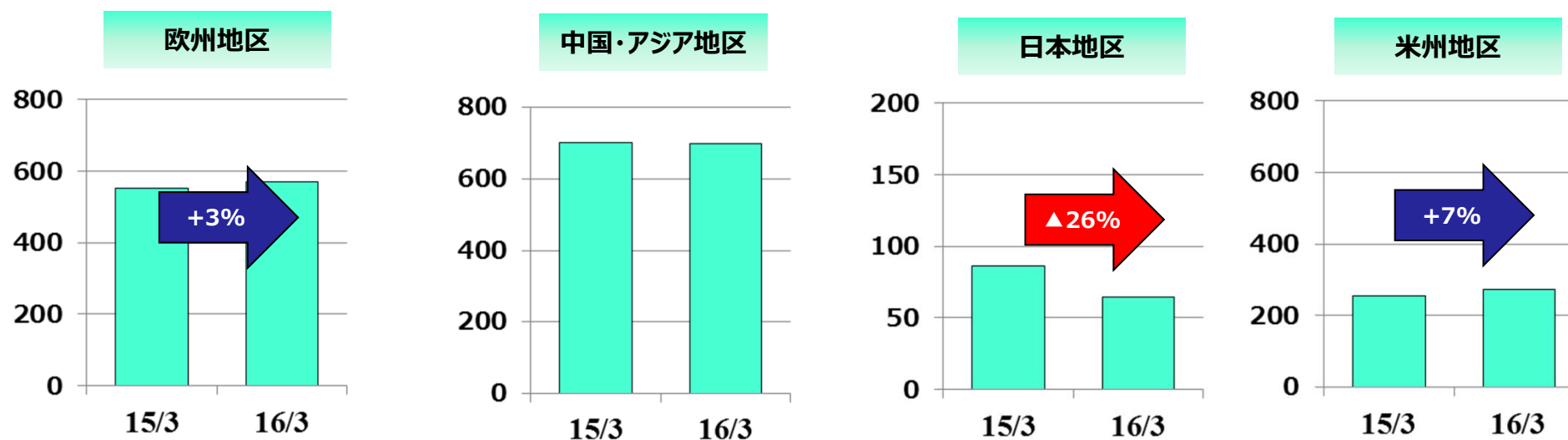
通期 事業別 販売 予想 (自動車機器)

(単位：億円)

	2015/3期 実績	2016/3期 予想	前年差 (%)
売上高	2,002	2,000	▲2(▲0.0)
営業利益	56	65	+9(+16.0)

コンプレッサ販売台数 1,610万台 (前年比+1%)

(単位：万台)



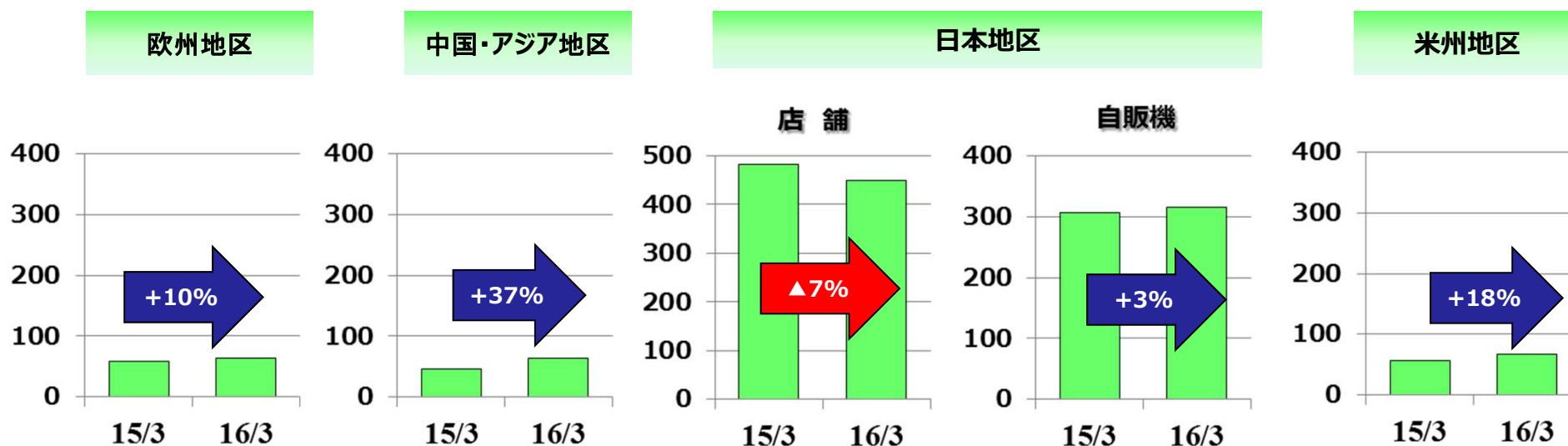
通期 事業別 販売 予想 (流通システム)

(単位：億円)

	2015/3期 実績	2016/3期 予想	前年差 (%)
売上高	949	960	+11(+1.2)
営業利益	62	60	▲2(▲3.4)

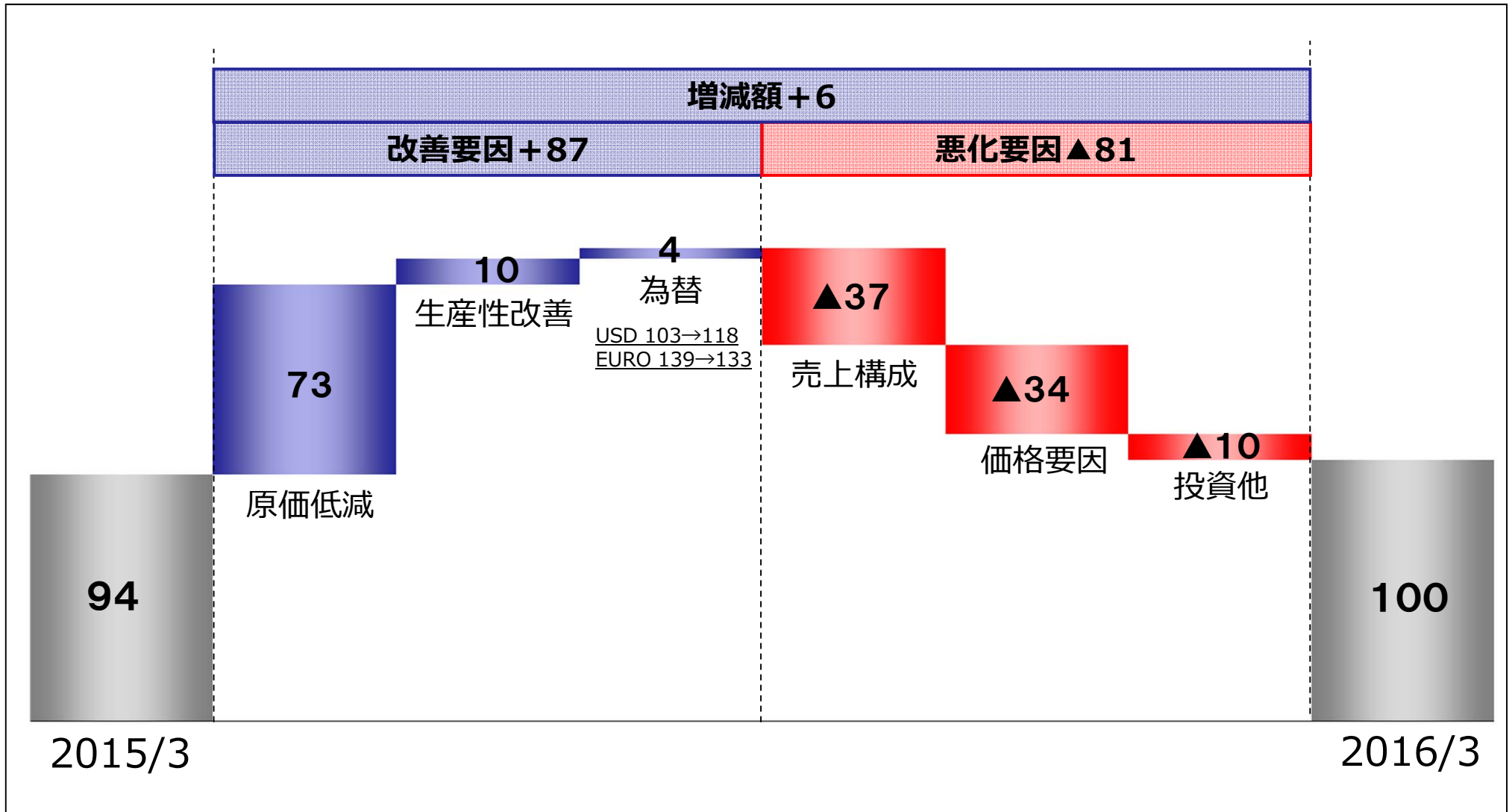
売上高 960億円 (前年比+1.2%)

(単位：億円)



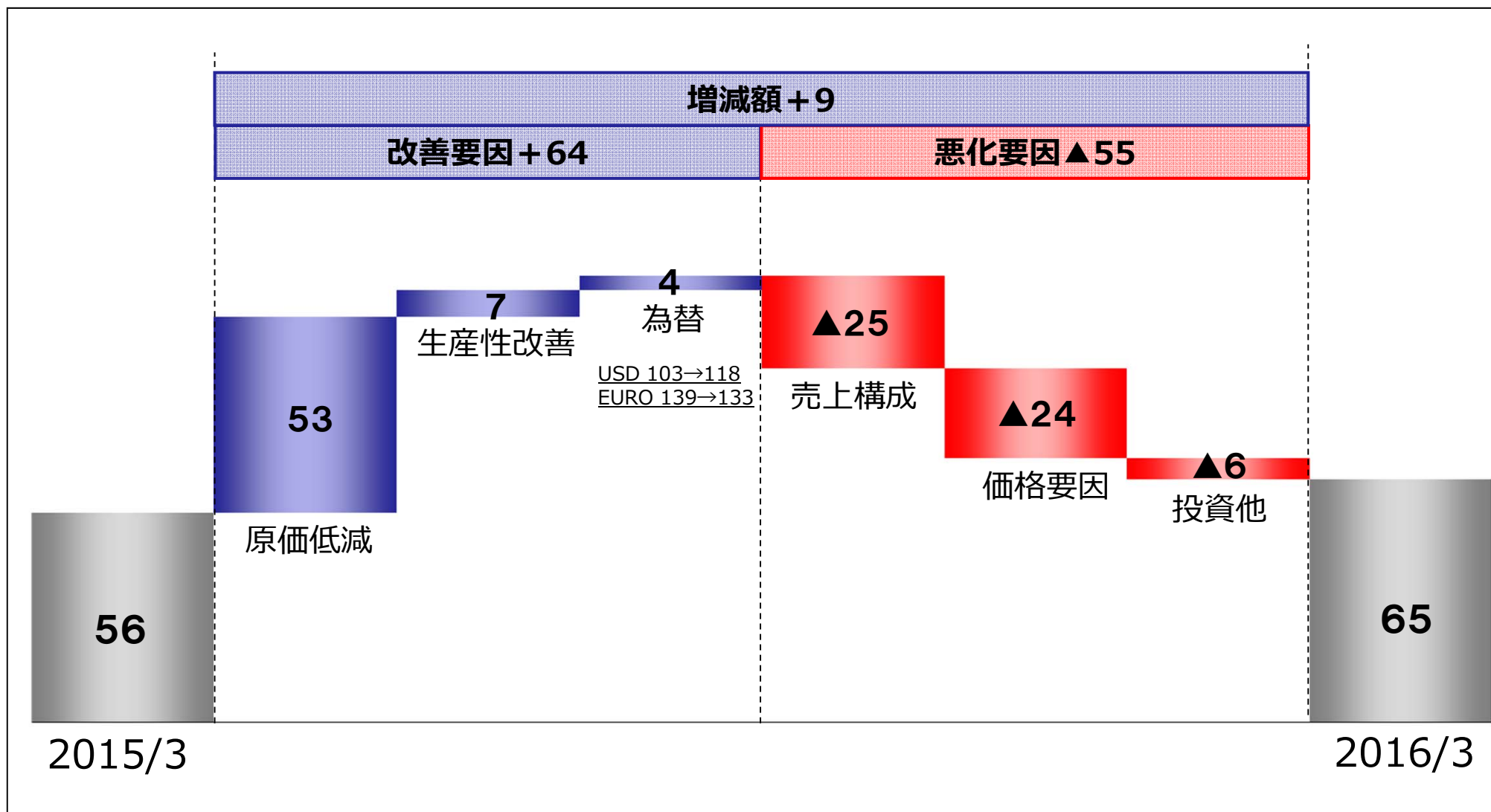
連結 営業利益の増減要因 予想

(単位：億円)



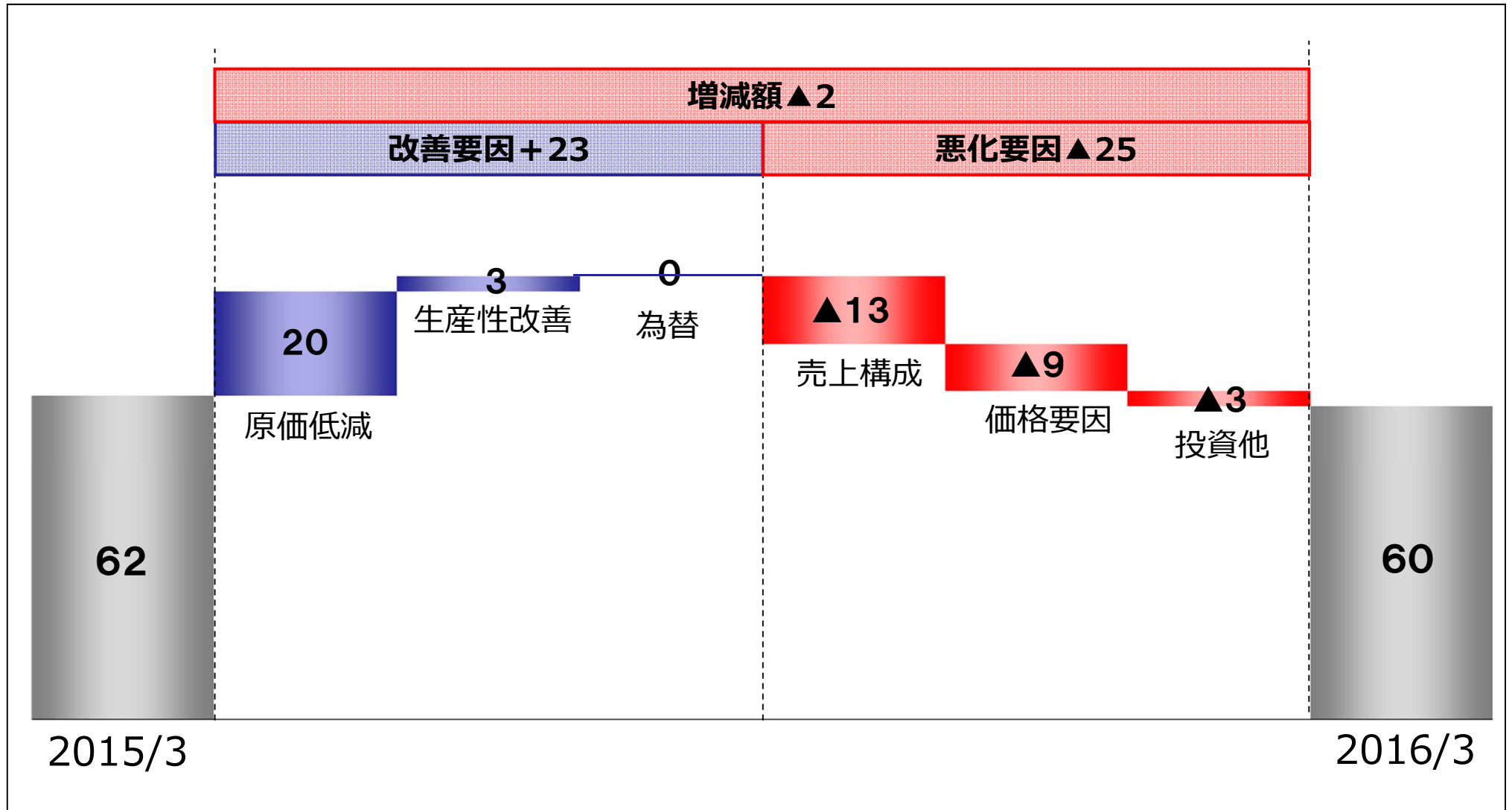
事業別 営業利益の増減要因 予想（自動車）

(単位：億円)

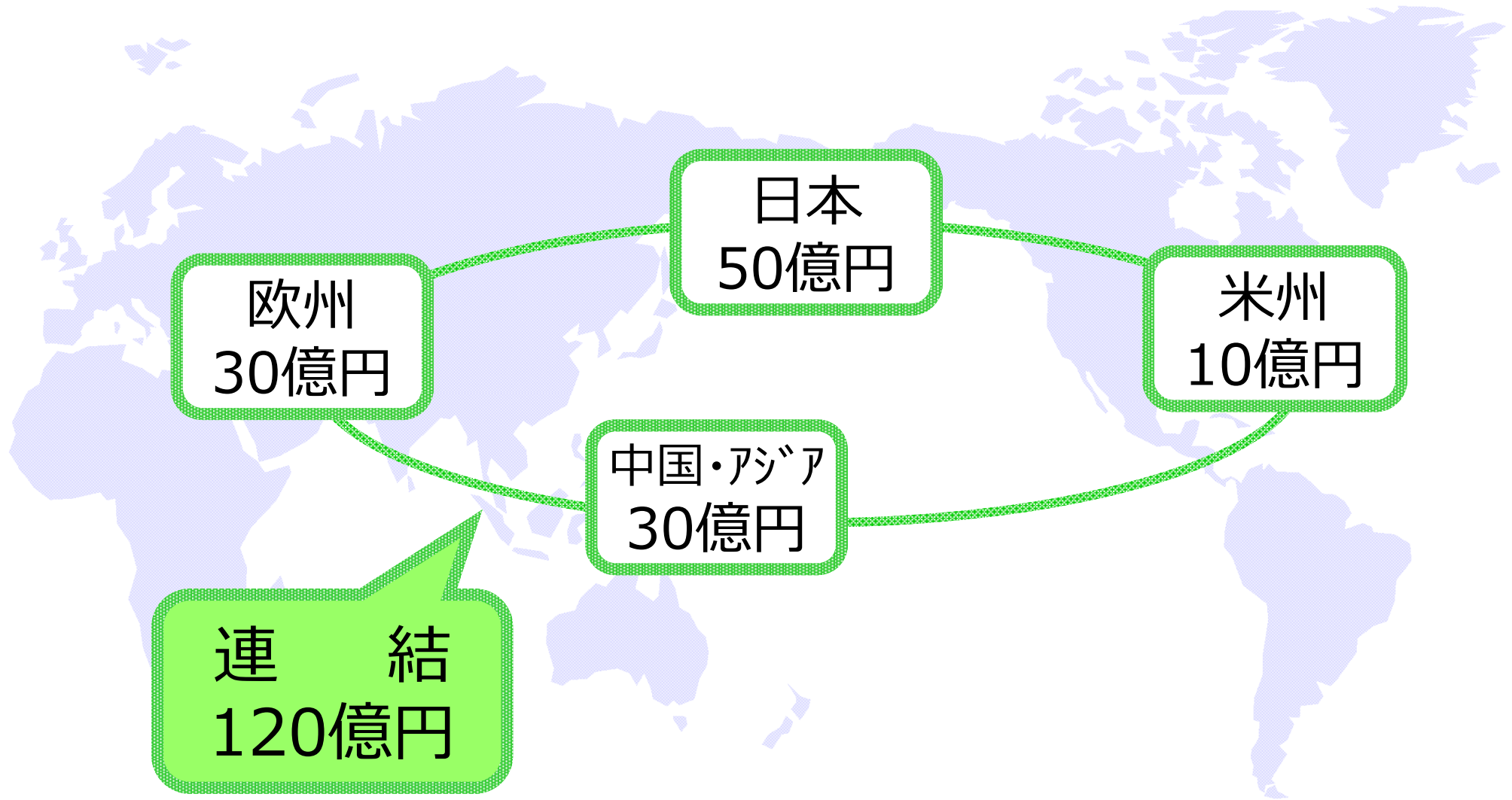


事業別 営業利益の増減要因 予想 (流通)

(単位：億円)



通期 設備投資 予想





見通しに関する注意事項

※前述の将来の業績に関する予想、見通しなどは、現在入手可能な情報に基づき当社が合理的と判断したものです。実際の業績は様々な要因の変化により、記載の予想と、見通しとは異なる場合のあることをご承知下さい。そのような要因としては、主要市場の経済環境及び製品需要の変動、為替相場の変動及び国内外の各種規制並びに会計基準・慣行等の変更があげられます。